

SEGA MARK III 専用
GOLD CARTRIDGE

アレックス キッドの
 ミラクルワールド

ALEX KIDD IN MIRACLE WORLD

ゲームの遊び方

1人用



SEGA

アレックスの
 走るカンペン プレゼントのお知らせ!!

すてきな“走るカンペン”を、抽選で毎週1000名、
 総計10000名のキミたちに、プレゼントします。
 下のハガキの書き方を見て、どんどん応募してね。



(裏) <ハガキの書き方> (表)

<p style="text-align: center;">キミの</p> <p style="text-align: center;"> { 学 氏 住 郵 } { 職 年 名 所 便 } { 業 年 所 番 号 } { 業 年 所 番 号 } </p> <p style="text-align: center;">〒</p>	<p style="text-align: center;">40 □□□-□□</p>
---	--

★締切 昭和61年12月31日
 ★発表 賞品の発送をもって、
 発表にかえさせていただきます。
 (当日消印有効)

左下の応募券を貼る

株式会社 **セガ** エンタープライゼス
 ©SEGA

応募券

アレックス キッド

☆ 目 次 ☆

ゲームを始める前に読んでおこう	1
ものがたり	2
登場人物紹介	4
操作方法	11
遊び方	

行動派のキミへ!

ゲームの目的 / GAME OVER /

スタートのしかた	12
ブロック	13
じゃんけん勝負では	14
ラダクシャンに平和をもたらす5つの宝物	15
サブ画面	16
品物の使い方	17

じっくり型のキミへ!

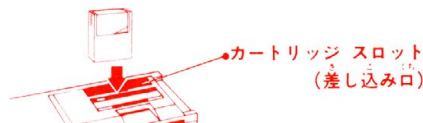
箱を開けると	18
テレバシーボール / SHOP	19
SHOPで売っている品物	20
ハイライト・シーン	22
アソビン教授からのアドバイス	26
セガ ゴールド カートリッジからのお願い	27
SCOREBOOK	28

☆ ゲームを始める前に読んでおこう ☆

セガ ゴールド カートリッジは、コンピュータテレビゲーム SEGA MARK III専用です。

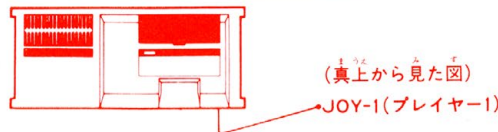
セガ ゴールド カートリッジの使い方

- ① 電源スイッチをOFFにしておく。
- ② 次に、カートリッジを差し込む。




- ③ 電源スイッチをON。テレビ画面に何も映らないときは、②の差し込みを確認しよう。
- ④ プレイ後は、必ず電源スイッチをOFFにしてからカートリッジを抜き、ケースに入れて大切に保管しよう。

ジョイスティックの取り付け位置



上のJOY-1にジョイスティックを差し込もう。

“アレックス キッドのミラクルワールド”



- | | | | |
|---|-----------------------------|---|-----------------------------|
| ① | マウンテン山 <small>やま</small> | ⑦ | ピンゴー低地 <small>ていち</small> |
| ② | レイク湖 | ⑧ | ラダクシャン城 <small>じやう</small> |
| ③ | ぬらり仙人の島 <small>しま</small> | ⑨ | ラダクシャンの都 <small>みやこ</small> |
| ④ | ナムルの村 | ⑩ | ニバーナ王国 <small>おうこく</small> |
| ⑤ | ケイブ山 | ⑪ | ディーブ湖 |
| ⑥ | ブラックウッドの森 <small>もり</small> | | |

☆ものがたり☆

何世紀も前のことです。アリエス星にあるマウンテン山で、アレックス キッド(アレク)という名の少年が、拳法の修業をしていました。拳法の名は、プロク拳。これをマスターすれば、岩をも砕くことができるのです。

7年間の修業を終えたアレクは、育ての親・ぬらり仙人のもとへ帰るため、山を下り始めました。すると、男の人が倒れているではありませんか。アレクは、急いでかけ寄りました。けれども男の人は、「ラ…ラダク……シャン……が…危ない…。こ…これを……」

と言うと、息絶えてしまったのです。

男の人が残したものは、1枚の地図と、太陽のかざりのついたメダル(太陽石のメダル)でした。地図は、この地方のものようです。ぬらり仙人の島よりはるか先に、ラダクシャンの都があります。

「ラダクシャンは、アリエス星の楽園といわれるくらい平和な都のはず。それが危ないとは……いったい……? それに、このメダルは、何を意味しているのだろうか?」

アレクは、地図とメダルを持って、ラダクシャンへ行くことにしました……。

☆“アレックス キッドのミラクル ワールド”^{とうじょうじん ぶつしょうかい}登場人物紹介☆ その1



アレックス キッド(アレク)
勇敢な少年。ブロッ拳が得意。ラダクシャンを救うため立ち向かうが……。



ぬらり仙人
レイク湖の島に住む仙人。アレクの育ての親で、予知能力を持っている。



村の長老
ナムルの村の長老。アレクの家族の消息を、教えてくれる。



ハイストン
ニバーナ国王。アレクに“ヒロクストーン”と呼ばれる石板をくれる。



サンダー王
アレックスの父。じゃんけん大王に殺されたという。



パトリシア
アレックスの母。じゃんけん大王にさらわれた。



イグル
アレクの双子の兄。ラダクシャン城に捕われている。



ルーニー姫
イグルの婚約者。じゃんけん大王にさらわれた。

☆“アレックス キッドのミラクル ワールド” とうじょうじん ぶつしょうかい ☆ 登場人物紹介 ☆ その2



じゃんけん大王
10,000点
ジャンバリク星の皇帝。
ラダクシャンを侵略しよ
うとしている。じゃんけ
んが強く、今まで1度も
負けたことがない。

——じゃんけん大王の子分達——




パープリン
第1の子分
2,000点

(頭をやっつけ
ると 200点)



チョッキンナ
第2の子分
2,000点

(頭をやっつけ
ると 200点)



グースカ
第3の子分
2,000点

(頭をやっつけ
ると 200点)



カイチョー 200点
マウンテン山に住んでい
る怪鳥。



タツゾー 400点
たつのおとし子。レイク
湖に住んでいる。



デロバット 400点
ケイブ山の洞穴に住んで
いるコウモリ。



テッコシャン 400点
ブラックウッドの森に住
んでいる山ザル。

☆“アレックス キッドのミラクルワールド” 登場人物紹介 ☆

とうじょうじん ぶつしょうかい


その3



カエルン 200点
大がえる。



ダルマン 400点
とびはねてくる。



フィッシュマン 600点
ディープ湖に住む半魚人。
パンチ3発で倒せる。



キラーフィッシュ 400点
フィッシュマンの飼っている魚。凶暴性がある。




サソリ 200点
猛毒を持っている。



プチフィッシュ 200点
名前はかわいいが、実はウロコに毒がある。



フライフィッシュ 200点
とび魚。



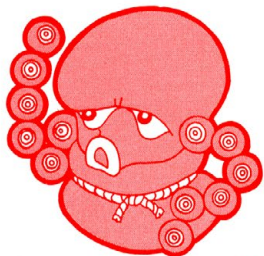
オックス 600点
牛の化け物。ナムルの村をあらしまわる。パンチ8発で倒せる。



グリスリー 800点
クマの化け物。ブラックウッドの森の大ボス。パンチ8発で倒せる。

“アレックス キッド のミラクルワールド” ☆ その4

☆ 登場人物紹介



テンタクルス 4,200点
淡水性の大ダコ。レイク
湖に住んでいて、長い足
で攻撃してくる。



オニギリ 1,000点
各シーンの最後に出てく
る。オニギリを食べて元
気が出たら、次のシーン
に進もう。



岩 200点
ゴロゴロところがりなが
ら、迫ってくる。



炎
ぜったいにやっつけられ
ない。ひたすら逃げよう。

☆ 操作方法 ☆

このゲームは、ジョイスティック(SJ-150シリーズ、SJ-200、SJ-300シリーズ)で遊ぶものです。キーボード(SK-1000)をつないでいるキミは、プレイする前に、キーボードをMARKⅢから取りはずしてください。



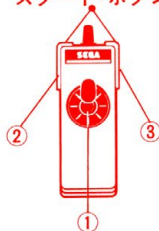
① アレクを動かす
左へ進む ← 右へ進む →

スタート・ボタン
スタート・ボタン

しゃがむ

(左または右に勢いよ
く進んでから、素早
くレバーを真下にす
ると、ブロックの間
に入れる。)

SJ-200



② ジャンプ・ボタン

スタート・ボタン

SJ-300
シリーズ



③ パンチ・ボタン

カプセルを投げる

(別売)

☆遊 び 方☆

こうどうは
行動派のキミへ!

★ゲームの目的★

キミは、正義感に燃える少年・アレク。じゃんけん大王に侵略された都・ラダクシャンに、平和を取りもどそう。得意のプロック拳と驚異のジャンプで、並みいる敵と対決だ!

★GAME OVER★

アレクは、3人でゲームスタート。アレクがいなくなると、GAME OVER。


★スタートのしかた★

スタート・ボタンを押そう。



画面に地図が現れる。白い矢印のところが、これから進むシーンだよ。

まずは、マウンテン山から。さあ、出発だ!



○プロック拳で、ジャマなブロックを壊したり、敵を倒したりしながら進もう。

○ジャンプ・ボタンを押しながらパンチ・ボタンを押すと、高いところにあるブロックも壊せるぞ。

★ブロック★

各シンのブロックには、壊せるものと壊せないものがある。パンチ・ボタンを押して試すと、わかるよ。

(22~25ページを見よう)

★じゃんけん勝負では……★

じゃんけん大王や子分達と出会ったら、じゃんけんの勝負が待っているぞ。



●音楽が流れている間に、ジョイスティックを上下に動かして、ゲー、チョキ、パーのどれかを選ぼう。

- じゃんけんは、3本勝負。1回ごとにスタート・ボタンを押してから勝負をする。
- アレクが先に2回負けると、石にされてしまい、1人減る。
- アレクが勝つと、大王や子分達は消えてしまい、次のシーンに進める。


★ラダクシャンに平和をもたらす5つの宝物★



太陽石のメダル
アレクが身につけている。



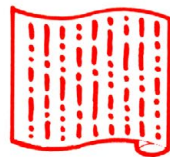
月光石のメダル



黄金の王冠
ラダクシャンの王の象徴。
不思議な力を持つ。ふたつのメダルがないと、手に入れることができない。



ヒロタストーン
王冠にまつわる謎が秘められている。

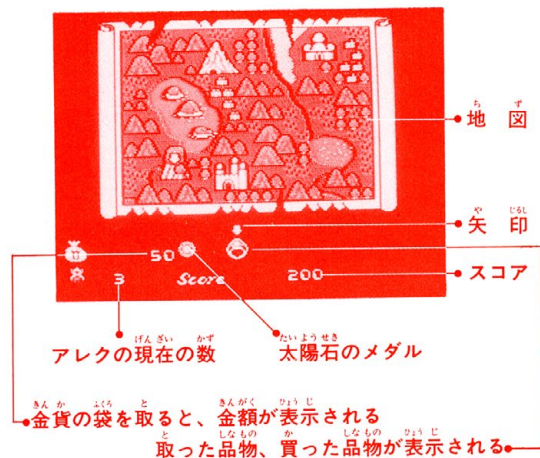


ニパーナ王国への親書
この親書がないと、ある物が手に入らない。

それぞれの宝物が、どんな役割を果たすのか——それは、キミがゲームを進めるうちにわかるはずだ。

★サブ画面★

ゲームの途中で本体のポーズ・ボタンを押すと、下のサブ画面が現れる。



サブ画面を使うのは、次のようなときだよ。

1. ゲーム中に、スコアや金額などを知りたいとき。
2. 取った品物、買った品物を使いたいとき。

★品物の使い方★

ゲーム中に取った品物や、SHOPで買った品物は、サブ画面に表示される（品物の種類は、18～21ページを見よう）。

次の品物以外は、すべてサブ画面で選んでから使う。

太陽石のメダル、月光石のメダル、テレパシーボール、スコバコサイクル、プチコプター

1. サブ画面が現れたら、ジョイスティックレバーを左右に動かして、使いたい品物の上に矢印を合わせる。
2. スタート・ボタンを押すと、品物がサブ画面から消える。
3. ポーズ・ボタンを押す。シーンの続きにもどって品物が使えるよ。

- ① アレクが乗り物に乗っているときは、ほかの品物を使うことはできない。
- ② SHOPにいるときと、じゃんけん勝負（14ページ）のときは、ポーズ・ボタンを押しても、サブ画面にならないよ。

じっくり型がたのキミへ!

アレクいの行く先々さきざきには、いろんな品物しなものがあるんだ。

★箱はこを開けると……★



金貨きんがの袋ぶくろ
大きい袋おおいは20枚ふたむす、小さい袋こちひは10枚じゅうむす
(枚まいはアリエス星の通貨の単位)。



パワーブレスレット
プロク拳けん義ぎ「破断衝撃波はだんしゅうげきば」が使える(21ページも見よう)。



アレクス・キッド
アレクひが1人増えるよ。



死し霊りょう
アレクにとりつかうとする。ひたすら逃げるしかないぞ。



ドクロの箱はこ
これを壊すと、しばらくの間、身体がしびれる。キミもいっしょにプルプルしよう。



ピンクの箱はこ(絵は5種類ある)
壊せないが、ある秘密が隠されている。



ピンクのドクロはこの箱
これを踏むと死霊しりょうが出てくるから、用心ようじんすること。ジャンプして、飛び越そう。

★テレバシーボール★



相手の考えていることがわかる不思議な玉。
じゃんけん勝負で役立つから、必ず取っておこう。

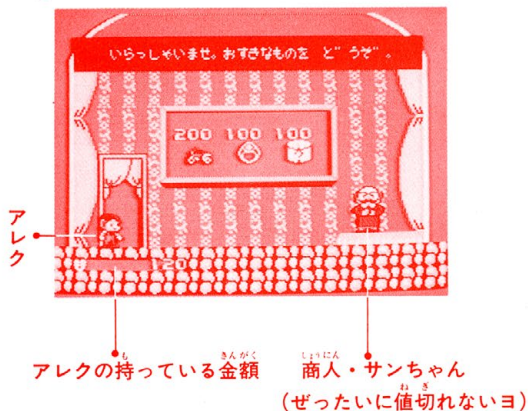
★SHOP★

ゲーム中、SHOPの前を通ったら、入ってみよう。



入り口いりぐちの前に立って、ジョイスティックレバーを上(↑)に動かすと、SHOPに入るよ。

SHOPでは、アレクの旅に役立つ品物を買っている。
持っている金額内で、好きな品物を買おう。



1. メッセージを読んだら、スタート・ボタンを押す。
2. 欲しい品物の下でアレクがジャンプすると、品物が買える (品物の使い方は、17ページを見よう)。

★SHOPで売っている品物★ (水中では使えない)



テレポートパウダー 100枚
この粉をつけると、一定時間、敵をすり抜けることができる。



パワーブレスレット 100枚
ブロッ拳奥義『破断衝撃波』が使える。
でも次のシーンに進んだり、アレクが倒れると、なくなるよ。



アレックス・キッド 500枚
アレクが1人増える。



サイコウオンド 120枚
念力を使える杖。空中で一定時間、自分を自由に動かすことができる。



魔法のカプセルA 100枚
投げるとアレクの分身が8人出てきて、敵と闘う。



魔法のカプセルB 120枚
投げるとアレクのまわりにバリアーができて、敵を倒す。このときパンチは使えない。



スコパコサイクル 200枚
モーターバイク型の乗り物。岩を砕くことができる。

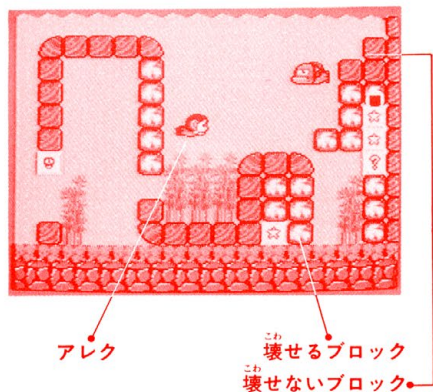


ブチコプター 200枚
ヘリコプタータイプの乗り物。タイニーミサイルを装備している。

☆“アレックス キッドのミラクル ワールド” ハイライト・シーン☆ その1

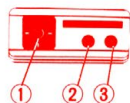
★アレクは、水の中だって、平気さノ★

★スコバコサイクルで、どんどん進めノ★



アレク

壊せるブロック
壊せないブロック




- ① アレクを動かす (↑)
- ② ピッチ・ボタン
- ③ パンチ・ボタン

○水の中では身体が浮いてしまう。①のレバーを上下に動かしながら進もう。

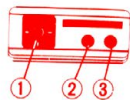
○②のボタンを押すと、アレクの動きが早くなる。

○パワーブレスレットは、水の中では使えないよ。



スコバコサイクル

壊せないブロック(赤)




- ① スコバコサイクルのスピード
げんそく ← 減速 → 加速 ← 加速
- ② ジャンプ・ボタン

○スコバコサイクルは、敵を倒したり、ブロックを壊しながら進んでいく(バックはできない)。


○でも、壊せないブロックに当たると、スコバコサイクルはなくなってしまうから、気をつけてね。

☆“アレックス キッドのミラクル ワールド” ハイライト・シーン☆ その2

★ブチコプターで、空を飛べるよ！★




ブチコプター
壊せないブロック(灰色)
壊せるブロック(茶色)

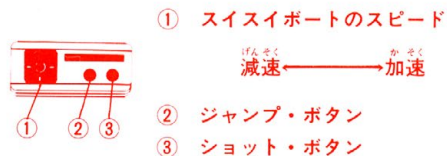


- ブチコプターをこぐには、②のボタンを続けて何度も押すことだ。
- ③のボタンを押せば、タイニーミサイルを发射できる。
- プロペラをブロックに当てたり、水の中に落ちてしまうと、ブチコプターはなくなるよ。

★川をわたるのは、スイスイボートで★




スイスイボート
壊せないブロック(赤)



- ③のボタンで敵を倒しながら進もう。
- 敵や、壊せないブロックに当たると、スイスイボートはなくなり、アレックスは川に落ちてしまうよ。

☆アソビン教授からのアドバイス☆

- パンチとジャンプのタイミングを、早くつかもう。
- 金貨の袋は、できるだけたくさん取っておくことだ。金貨が足りないと、SHOPで欲しい品物を買えないよ。



☆セガ ゴールド カートリッジからのお願ひ☆

セガ ゴールド カートリッジは、ホームテレビゲーム、SEGA MARKⅢ専用です。

—— 正しくお使いいただくために ——



- ぬらしたときは、完全に乾かしてから使いましょう。
- 汚れたら、石けん液で湿らせた柔らかい布で軽くふいてください。
- 使用後は、ケースに入れてください。

長時間にわたりゲームをするのはやめましょう。
また、長時間ゲームをするときは、1時間ごとに10分～20分の休憩をしましょう。

☆ スコアブック ☆
SCOREBOOK ☆

ネーム NAME					
DATE					
スコア SCORE					

ネーム NAME					
DATE					
スコア SCORE					

ネーム NAME					
DATE					
スコア SCORE					

ネーム NAME					
DATE					
スコア SCORE					

ボードゲームでも

アレックス キッドに会えるよ。

なんと、^{こえ}声^でが出る
 ボードゲームだ!!



“アレク、^{しょうぶ}勝負だ!”

サウンドルーレットを^{まわ}回すと
 キミの^{うんめい}運命が決まる。
 はたして、キミを^う待ち受けているものは……？

セガ ジョイボード

アレックス キッドゲーム ミラクルワールド^{だいぼうけん}大冒険

標準小売価格2,980円

デパート、玩具店でお求めください。

おことわり

発売当時の取扱説明書を電子化したものは、当時の表現を尊重して最低限の編集に留めていますので、現在では不適切と思われる描写・本ソフトでは使用できない機器・利用できないサービスや商品が記載されている場合があります。

また、海外版マスターシステムのゲームは一部操作や音源、コースの構成など仕様が異なります。