

SEGA®

チャンピオンサッカー™

CHAMPION SOCCER™

ゲームの遊び方

1人～2人用

今、操作できるのは←がついている選手。
相手の動きに要注意。ドリブル、パス、シュートをつなげる。アマチュアだって油断はできない。セミプロ、プロになれば相手の強さは想像以上。自分の上達に合わせてグレードアップしていける、ホットなサッカーゲームです。

☆ゲームをはじめる前に読んでおこう☆

1. このゲームカートリッジはSC-3000シリーズ又はSG-1000シリーズでご使用ください。
2. SC-3000シリーズ又はSG-1000シリーズのROMカートリッジ挿入孔そうにゅうこうにゲームカートリッジを差し込んだ後、電源を“ON”にしてください。電源を“ON”にしたままカートリッジを差し込むと、本体及びカートリッジの故障原因となりますのでご注意ください。
3. このゲームは、SG-1000シリーズではジョイスティックで、SC-3000シリーズではキーボード又はジョイスティック(別売)で、操作できます。また、SG-1000シリーズに別売のセガ・キーボード(SK-1100)をつないで、SC-3000シリーズと同じようにキーボード操作ができます。
4. SC-3000シリーズやSG-1000IIでは、ジョイスティックでプレイする場合、1人でプレイするときは“JOY1”、2人でいっしょにプレイするときは“JOY2”の端子へも、ジョイスティックのコネクターを差し込んでください。SG-1000では、2人でプレイする場合、あいている端子へジョイスティックのコネクターを差し込んでください。
5. キーボード(SC-3000シリーズ、SG-1000シリーズ+SK-1100)でプレイする場合は、図を参照してください。
6. カートリッジのご使用後は、本体の電源を“OFF”にし、カートリッジを抜き、ケースに入れて大切に保管してください。

☆まずは、キャラクターからのごあいさつ☆



ハッツ

(1人用プレイヤー、
又はプレイヤー1)

チームワークなら任かせてほしい。はじめは、いまいち気持ちが合わなくて敵チームにボールをとられやすいけど、トレーニングしだいさ。



トリックス

(コンピュータ、
又はプレイヤー2)

自信がなければアマチュアで。セミプロ、プロに勝てれば、もう君は一人前。友達と対戦するときは、チームワークでばっちりがんばろうぜ。



ハッツのゴールキーパー
敵のへなちょこシュートなんか、いつでも受けてやるぜ。



トリックスのゴールキーパー
ゴールのことは俺に任せて、
思いっきりプレイしてくれ。

操作方法


☆キーボード(SC-3000シリーズ+SG-1000シリーズ+SK-1100)で遊ぶ場合☆

スタートボタン(2人用)

カーソルコントロール
キーで選手を8方向に
操作

選手を8方向に操作(プレイヤー2)

(1人用プレイヤー
プレイヤー1)



FUNC

CTRL

スタート・ボタン
(1人用)

パス・ボタン
(プレイヤー2)

キック・ボタン
シュート・ボタン
(プレイヤー2)

HOME
CLR


INS
DEL

キック・ボタン
シュート・ボタン
(1人用プレイヤー
プレイヤー1)

パス・ボタン
(1人用プレイヤー
プレイヤー1)

☆ジョイスティック(SJ-200、SJ-150、SJ-300)で遊ぶ場合☆

SJ-200



スタート・ボタン


パス・ボタン

選手を8方向に操作

キック・ボタン
シュート・ボタン

(別売)

SJ-150



選手を8方向に操作

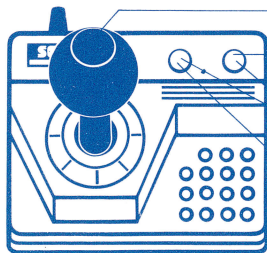
キック・ボタン
シュート・ボタン

パス・ボタン

スタート・ボタン

(別売)

SJ-300



選手を8方向に操作

パス・ボタン

スタート・ボタン

キック・ボタン
シュート・ボタン

(別売)

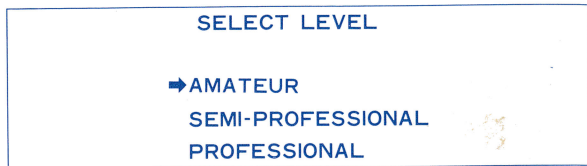
☆遊び方☆

◎ジョイスティックを使って遊ぶ場合

1人で遊ぶときは、ジョイスティックを“JOY1”端子へ差し込みスタート・ボタンを押します。2人で遊ぶときは、ジョイスティックを“JOY1”“JOY2”端子に差し込み、“JOY2”のスタート・ボタンを押します。

◎キーボード（SC-3000シリーズ、SG-1000シリーズ+SK-1100）を使って遊ぶ場合は図を見てください。

◎スタート・ボタンを押すと次の画面が現われます。



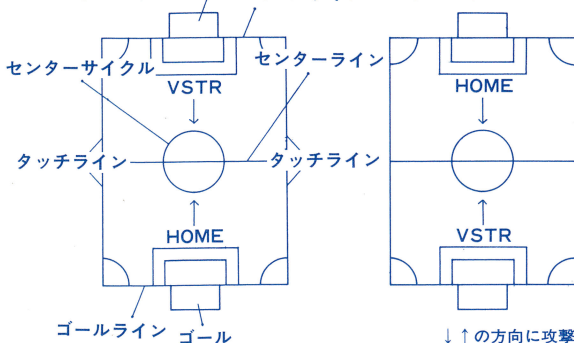
◎注AMATEUR(アマチュア—初級)、SEMI-PROFESSIONAL (セミプロ—中級)、PROFESSIONAL (プロ—上級)

ジョイスティックレバー、又はカーソルコントロールキーで左側の➡(矢印)を上下に動かし、遊びたいレベルの横にきたら、ふたたびスタート・ボタンを押してください。ゲームが始まります。

◎1人で遊ぶときはコンピュータと対戦、2人で遊ぶときはプレイヤー同士の対戦になります。また、画面表示はコンピュー

タと対戦の場合、HOME（ホーム）がプレイヤー、VSTR（ビジター）がコンピュータになります。プレイヤー同士の対戦の場合は、HOMEがプレイヤー1、VSTRがプレイヤー2になります。

(前半) ゴール ゴールライン (後半)



- ◎プレイ開始時は、プレイヤー1がキックオフ側、プレイヤー2又はコンピュータがエンド側になります。その後は、ゴールされた側がキックオフ側になります。
- ◎試合時間は、前半（FIRST HALF）5分、後半（SECOND HALF）5分の計10分間です。
- ◎同点の場合は延長戦になります。この場合は、試合時間が延びるだけで、ゲームはそのまま続行されます。延長戦に入ってから先に1点入れたチームの勝ちになります。

- ◎ジョイスティック、又はカーソルコントロールキーで、自分のチームの選手が動かします。操作できるのは← (矢印)の選手です。この矢印は、ボールに一番近い選手へと移っていきます。

プレイヤー数	HOME (ホーム)	ユニフォームの色	VSTR(ビジター)	ユニフォームの色
1人用	自分	赤	コンピュータ	青
2人用	プレイヤー1	赤	プレイヤー2	青

- ◎←の選手は8方向に走らせたり、パス、キック、シュート、そしてドリブルができます。

選手が走る方向 ボールがとぶ方向

〈キーボードを使う場合〉

1人用プレイヤー、又はプレイヤー1

↑と←を同時に押す

→と↑を同時に押す

←と↓を同時に押す

↓と→を同時に押す

プレイヤー2

EとSを同時に押す

FとEを同時に押す

SとXを同時に押す

XとFを同時に押す

〈ジョイスティックを使う場合〉



SJ-150、SJ-300も操作のしかたは同じです。

パス キック シュート ドリブル

スローイン コーナーキック ゴールキック

- ボールが選手に接していれば、パス、キック、シュート、そしてドリブルができます。また、スローイン、コーナーキック、ゴールキックといった操作もできます。

〈キーボードを使う場合〉

- 1人用プレイヤー、又はプレイヤー1

〈ジョイスティックを使う場合〉

HOME CLR キック、シュート

INS DEL パス、スローイン

- プレイヤー 2

CTRL キック、シュート

FUNC パス、スローイン

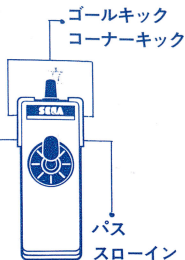
ゴールキック

コーナーキック

キック
シュート

ゴールキック

コーナーキック

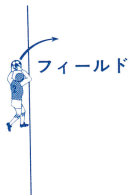


- ボールは、キーボード、又はジョイスティックで決めた方向に飛びます。
- パス——ボールがみじかい距離をころがります。
- キック——相手のゴールが見えていない場合にできます。ボールが高く上がり、遠くに飛びます。
- シュート——相手のゴールが見える場合にできます。ボールが低く飛びます。

○ゴールキーパーが画面に入れば、ゴールキーパーを操作して、相手のシュートを防ぐことができます。

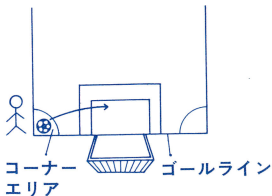
○ドリブル——ボールと接している←の選手を走らせるとできます。

○スローイン——キックしたボールがタッチラインをこえた場合は、キックした選手と反対のチームがスローインできます。ボールはラインの外側で停止します。そのボールに一番近い選手が、自動的にボールの下に立ち、スローインできます。

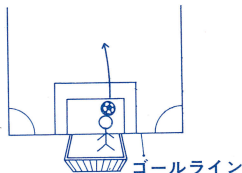


タッチライン

○コーナーキック——守備側のキックしたボールがゴールラインをこえると、攻撃側のコーナーキックになります。ボールはコーナーエリアにおかれます。そのボールに一番近い選手が、自動的にボールの横に立ち、キックできます。



○ゴールキック——攻撃側のシュートしたボールがゴールラインをこえると、守備側のゴールキックになります。ボールはゴールエリアにおかれます。ゴールキーパーが、自動的にボールの後ろに立ち、キックできます。



☆ゲームズ^{はかせ}博士からのアドバイス☆

- 操作できる選手をさす←の動きに気をつけよう。
- パスやキックの方向操作になれよう。
- 相手のシュートに合わせて、ゴールキーパーをうまく動かそう。



おことわり

コンピュータゲームのため、オフサイドは反則扱いにしています。また、このゲームでは反則はありませんので、フリーキック、ペナルティーキックはありません。

株式会社 **セガ・エンタープライゼス**

本 社 東 京 都 大 田 区 羽 田 1 - 2 - 12

〒144 電話 03(742)3171(大代表)

お問合せは本社パーソナルコンピュータ事業本部まで