

# SEGA®

## スペースインベーダー®

SPACE INVADERS®

## ゲームの遊び方

1人~2人用

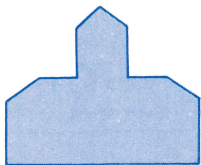


この商品は、タイトー®より許諾を得て製造したものです。

# ☆ゲームを始める前に読んでおこう☆

- 1.このゲームカートリッジは、SC-3000シリーズ、またはSG-1000シリーズでご使用ください。
- 2.SC-3000シリーズ、またはSG-1000シリーズのカートリッジ挿入口にゲームカートリッジを差し込んだ後、電源を“ON”にしてください。電源を“ON”にしたままカートリッジを差し込むと、本体およびカートリッジの故障原因となりますのでご注意ください。
- 3.このゲームは、SG-1000シリーズではジョイスティックで、SC-3000シリーズではキーボード、またはジョイスティック（別売）で操作できます。また、SG-1000シリーズで別売のセガ・キーボード（SK-1100）をつないで、SC-3000シリーズと同じようにキーボード操作ができます。
- 4.SC-3000シリーズやSG-1000IIでジョイスティックを使ってプレイする場合、
  - 1人でプレイするときは“JOY1”の端子へジョイスティックを差し込み、スタート・ボタンを押します。
  - 2人でプレイするときは“JOY1”“JOY2”の端子へジョイスティックを差し込み、“JOY2”の方のスタート・ボタンを押します。
- 5.SG-1000では、2人でプレイする場合、あいている端子へジョイスティックを差し込んで、そのジョイスティックのスタート・ボタンを押します。
- 6.カートリッジのご使用後は、本体の電源を“OFF”にし、カートリッジを抜き、ケースに入れて大切に保管してください。

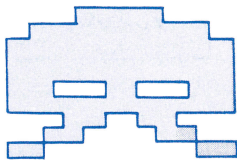
☆なつかしの宇宙<sup>うちゅう</sup>からのインベーダー<sup>たち</sup>達だ!!☆  
 (侵略者<sup>しんりやくしや</sup>)




ビーム砲<sup>ほう</sup>

インベーダー破壊光線<sup>はかいこうせん</sup>を  
 発射<sup>はつしや</sup>する、キミの強力な<sup>きょうりき</sup>  
 武器<sup>ぶき</sup>。

INVADERS




10ポイント・インベーダー




UFO

ミステリー・ポイント



20ポイント・インベーダー



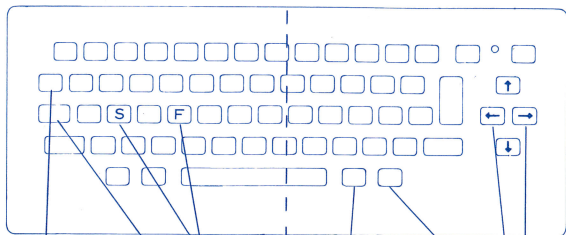
30ポイント・インベーダー

# そう さ ほう ほう 操作 方 法

☆キーボード (SC-3000シリーズ SG-1000シリーズ+SK-1100) <sup>あそ ばあい</sup>で遊ぶ場合☆

プレイヤー-2

<sup>ひとりよう</sup>  
1人用プレイヤー  
プレイヤー-1



<sup>ふたりよう</sup>  
2人用スタート・ボタン  
はっしや  
発射ボタン

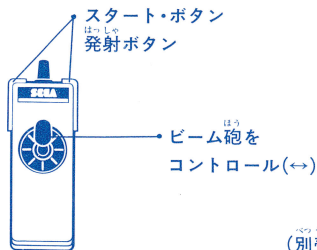
<sup>ひとりよう</sup>  
1人用スタート・ボタン  
はっしや  
発射ボタン

<sup>ほう</sup>  
ビーム砲を  
コントロール(↔)

<sup>ほう</sup>  
ビーム砲を  
コントロール(↔)

☆ジョイスティック(SJ-200、SJ-150、SJ-300)で遊ぶ場合☆

SJ-200



べつうり  
(別売)

SJ-150



べつうり  
(別売)

SJ-300



べつうり  
(別売)

# ☆遊あそびかた方☆

インベーダーせだいのキミへ!

とにかく、なつかしく遊あそぼう!

インベーダーはじめてのキミへ!

## ●ゲームの目的もくてき●

ビーム砲ほうをコントロール(↔)して、進撃しんげきしてくるインベーダー達たちを全滅ぜんめつさせよう。

## ●GAME OVERゲーム オーバー●

全てのビーム砲すべてが全滅ぜんめつしたり、インベーダーに基地きちを占領せんりょうされたらGAME OVER。

## ●スタートのしかた●

○1人用ひとりようで遊ぶあそるか、2人用ふたりようで遊ぶあそるかを選ぶえらぶ。




ひとりあそで遊ぶあそぶときは1人用ひとりようスタート・ボタンを押す。

ふたりあそで遊ぶあそぶときは2人用ふたりようスタート・ボタンを押す。

○2人用ふたりようの場合は、インベーダーにビーム砲ほうが破壊はかいされると交こう替たい。友達ともだちと交こう互ごにプレイしよう。





UFO

UFO をやっつけると、ミステリー  
・ポイントとして得点とくてんが加算かさんされる。  
(50点てん～300点てん)

ハイ・テクニシャンをめざすキミたちへ!

キミの先輩せんぱい達は、このインベーターから、より多くおほくの得点とくてんをもぎ取ろうと日夜研究にちやけんきゅうを重ねてきた。そして、数多くかずおほくの攻略法こうりゃくほうを生み出した。その一部いちぶをここに紹介しょうかいしておこう。

### ★幻まぼろしの1,500ポイント★

ゲームが開始かいしされたとき、第1発目だい ぼつ めのインベーター破壊光線はかいこうせんでインベーター群ぐんの左ひだりから6列れつめの一いち番上ばんうへの30ポイント・インベーターをやっつけると、1,500点てんの得点とくてんが加算かさんされるという。

### ★レインボー★

最後さいごに残のこった1匹びきのインベーターが、10ポイント・インベーターした(下の2列れつ)だと、その最後さいごの1匹びきは、流星りゅうせいのように画面がめんを横切よこぎるといふ。得点アップにはつながらないが、ちょっとたの楽しい見世物みせものだ。



この他に、かつてインベーター・マニア達の間で、あまりにもよく知られた秘技中の秘技、ナゴヤ撃ちがある。これは、侵略の一手手前のインベーターの性質を利用した、非常に高度な攻略法だ。

この秘技は、ぜひ、キミ自身の力で開発してほしい！

---

## ● パターン ●

- このゲームは9パターンでできている。
- パターンが進むと、インベーターがシェルターのすぐそばまで進撃している状態からゲームがスタートし、攻略が困難になる。
- 9パターンが終わると2パターンに戻り、ゲームは永久に続く。そして、キミとインベーターの根比べとなる。

☆ゲームズ博士からのアドバイス☆

- 撃つリズムとかわすリズムを覚えよう！
- まず、1面をあせらずに効率よくクリアしよう！
- インベーダーは、攻撃の少ない左端、右端からやっつけていこう！



## ☆ゲームカートリッジからのお願い☆

1. 高温、多質、直射日光はさけてください。
2. 強いショックを与えないでください。
3. 絶対に分解しないでください。
4. 端子の部分に手を触れたり、水にぬらしたり、汚さないようにしてください。故障の原因となります。
5. シンナー、ベンジン、アルコールなどでふかないでください。

株式  
会社

**セガ・エンタープライゼス**

本 社 東京都大田区羽田 1 - 2 - 12

〒144 電話 03(742)3171(大代表)

お問合せは 本社 H.E. 事業部 消費者サービス課まで