

COMPACT  
disc

取扱説明書

SEGA SATURN™

推奨年齢

全年齢



MAGICAL NIGHT DREAMS  
**COTTON**  
Boomerang

コットン フーメラブ

©SUCCESS 1991,1997,1998

**SUCCESS**



注意

# セガサターンCD 使用上のご注意

## 健康上のご注意

- ごくまれに強い光の刺激や点滅、テレビ画面などを見ていて、一時的に筋肉のけいれん・意識の喪失等の症状を起こす人がいます。こうした経験のある方は、このソフトを使用する前に必ず医師と相談してください。また、使用中にこのような症状が起きたときは、すぐに使用をやめ、医師の診察を受けてください。
- このソフトを使用するときは、部屋を明るくし、なるべくテレビ画面から離れてください。また、健康のため、1時間ごとに10～20分の休憩をとり、疲れているときや睡眠不足での使用は避けてください。

## キズや汚れをつけない

ディスクの両面にはキズや汚れをつけないよう、扱いには注意してください。また、ディスクを曲げたりセンター孔を大きくしないでください。

## 汚れを拭くときは

レンズクリーニングなどに使うやわらかい布で、中心部から外周部に向かって放射状に軽く拭き取ってください。なお、シンナーやベンジンなどは使わないでください。

## 保管場所に注意する

使用後は元のケースに入れ、高温・高湿になる場所を避けて保管してください。

## 文字を書いたりしない

ディスクの両面には文字を書いたり、シールなどを貼らないでください。

セガサターンCDは、セガサターン専用ソフトです。普通のCDプレイヤーなどで使用すると、ヘッドホンやスピーカーなどを破損する恐れがありますので、絶対に使用しないでください。

セガサターンをプロジェクションテレビ(スクリーン投影方式のテレビ)に接続すると、残像光量による画面焼けが生じる可能性があるため、接続しないでください。

●このセガサターンCDは、SEGA SATURN マークあるいは NTSC J 表示のある日本国内仕様のセガサターンに対応しています。Vサターン、Hiサターンはセガサターンと互換性があります。

■セガサターン本体及びご使用になる周辺機器の取扱説明書も必ずあわせてご覧ください。

■このディスクを無断で複製することおよび賃貸業に使用することを禁じます。

Patents: U.S. Nos. 4,442,486/4,454,594/4,462,076; Europe No. 80244; Canada No. 1,183,276;  
Hong Kong No. 88-4302; Singapore No. 88-155; U.K. No. 1,535,999

このたびは、サクセスのセガサターン専用ソフト  
「コットン ブーメラン」をお買い上げいただき、  
誠にありがとうございました。  
ゲームを始める前にこの取扱説明書を必ずお読み  
ください。

## CONTENTS

操作方法	4
ゲーム画面の見方	5
ゲームの始め方	6
オプションについて	7
ゲームの遊び方	8
アイテム紹介	10
チェンジについて	11
テクニックについて	12
キャラクター紹介	16

このゲームはバックアップRAM対応です。各  
記録とオプションの設定が自動的にセーブされ  
ます。

セーブには空き容量が「26」必要です。タイ  
トル画面以外でパワーボタンやリセットボタン  
を押すと、セーブデータが壊れる恐れがありま  
す。

# MAGICAL NIGHT DREAMS COTTON Boomerang

コットン ブーメラン



# 操作方法

このゲームは1～2人用です。コントロール端子1・2に、コントロールパッドを接続してください。



- この取扱説明書で示すすべてのボタン操作は、初期のボタン設定時のものです。
- ボタンの設定は「オプション」で変更できます。
- ゲーム中にコントロールパッドのA+B+C+スタートボタンを押すと、タイトル画面に戻ります。

# ゲーム画面の見方



1 1 P側スコア

5 1 P側のチェンジストック

2 2 P側スコア

6 2 P側のチェンジストック

3 1 P側の現在のプレイヤー

7 残りのクレジット数

4 2 P側の現在のプレイヤー

# ゲームの始め方

「PRESS START BUTTON」と表示されているときにスタートボタンを押すと、メニューが表示されます。方向ボタンの左右で各モードの選択、方向ボタンの上下で、各モードと「オプション」との切り換えができます。選択後、スタートボタンで決定してください。



## GAME START

ゲームが始まります。コントロール端子2にコントロールパッドを接続していると2人同時プレイが可能になります。

## RANKING

これまでにプレイした中のベスト20の成績が表示されます。

## GALLERY

おまけのイラストを見ることができます。方向ボタンの左右でイラストの選択、スタートボタンでタイトル画面に戻ります。

## OPTION

ゲーム中の難易度やボタン設定など、各種設定の変更を行うことができます。(→P. 7)

# オプションについて

ゲーム中の各種設定の変更やボタン設定の変更を行うことができます。方向ボタンの上下で変更したい項目を選んで方向ボタンの左右で選択してください。変更した内容は電源を切っても記録されます。

すべてを決定したら「EXIT」を選んでAかCボタンを押すかスタートボタンを押してください。メニュー画面に戻り、設定がセーブされます。

## DIFFICULTY


難易度を4段階に変更できます。EASY/NOMAL/HARD/HARDESTの順に難しくなります。

## TEAM PLAYERS

プレイヤーの人数を設定することができます。

## CHANGES

チェンジ（ボンバー）の初期ストック数を設定することができます。



## BUTTON

コントロールパッドのボタン設定の変更ができます。

## PAD-XYZ

コントロールパッドのX・Y・Zボタンの設定ができます。「COMMAND」はそれぞれのボタンに、コマンドショットを割り当てます。「RAPID」はそれぞれ、AとBとCボタンの連射になります。「NONE」はなにも割り当てません。

## AUDIO

サウンド出力をステレオ/モノラルに切り替えます。

## DEFAULT

すべての設定を初期の状態に戻します。

# ゲームの遊び方

## キャラクターセレクト

ゲームをスタートするとまずセレクト画面になります。ここで好きなキャラクターを3人選んでください。(オプションでチームの人数を変更している場合変更した人数分だけ選んでください。)好きなキャラクターにカーソルを合わせて、A・B・Cのいずれかのボタンを押すと決定です。



## ゲーム ルール

自機を操作することで、全7ステージを進んでいきます。各ステージの最後にいるボスを倒すことでステージクリアです。敵や敵の弾に触れたり地形に挟まれたりすると、自機を1機失います。自機を全部失うとゲームオーバーです。



クレジット数があれば、「CONTINUE?」の表示が出ます。ゲームを続けるときは、タイムカウントが0になる前にスタートボタンを押してください。クレジット数がなくなると、コンティニューしなければゲームオーバーです。



## ボーナスステージ

各ステージのボスを倒すとボーナスステージが始まります。  
空から降ってくる湯飲みをとることによって得点がアップ  
します。また全ての湯飲みを避けると……



## ネームエントリー

全ステージクリアするか、ゲームオーバーになった時、スコアが20位以内に入るとネームエントリーすることができます。方向ボタンの左右で文字を選択して、AかCボタンを押してください。最大3文字まで登録できます。「BS」を選ぶと文字が1つ戻り、「END」で終了します。




特ダネ

ボーナスステージで降ってくる湯飲みの中に、一つだけ「世界寿の茶」と呼ばれる白い湯飲みが混ざっているぞ！残機が減っている時にこの湯飲みを取ると……

# しょう かい アイテム紹介

## じ ぞう アイタタ地蔵

かく しゅ  
各種アイテムはステージ中に数体存在する  
じ ぞう  
アイタタ地蔵にダメージを与えると、以下  
のアイテムを運んでいきます。



### チェンジ



チェンジのストックが  
ひとつ増えます。

### クリスタル



ショットのレベルが  
一段階上がります。

### バリア



敵の攻撃を一回だけ防ぐ  
バリアを張ります。

また、アイタタ地蔵自体は硬い敵に投げつ  
けたり画面外（右端を除く）に投げると、  
大爆発を起こし敵に大ダメージを与えます。



# チェンジについて

チェンジアイテムのストックがあるときに、Cボタンを押すと待機中の次のプレイヤーと交替することができます。ステージやボスとの戦い方を考えてキャラクターを交替させていくことで、より全ステージクリアまでの道のりが短くなるでしょう。

チェンジアイテムはゲームスタート時、ストック2でスタート、ゲーム中チェンジアイテムを取得するとストック数が追加されます。  
最大ストック数は5発です。



また、この時点で自機は無敵になり画面内全体にダメージを与えるマジカルボンバーが発動します。ピンチになったら積極的に使用しましょう。  
バリアを張ったまま交替してもバリアが無くなることはありません。

# テクニックについて

このゲームには基本の操作（→P. 4）の他に、特殊な操作が存在します。

この特殊な操作を身につけることが、全ステージクリアの近道です。

## コマンドショット

自機には通常ショットのほかに、特殊なコマンドを入力することによって通常のショットよりも強力なショットを放つことができます。



### トルネードショット



前方に対して強力なショット

### テイルショット（上）



左上方向に対して強力なショット

### ワイドショット



広範囲に攻撃できるショット

### テイルショット（下）




左下方向に対して強力なショット

### サイドショット（上）



右上方向に対して強力なショット

### 魔法



敵の弾（一部除く）を消しつつ何でも貫通するショット

### サイドショット（下）



右下方向に対して強力なショット

### イリュージョンショット



前方広範囲に攻撃する連続ショット

## 封印

コマンドショットやパンチを敵に当てることによって、敵を「封印」することができます。



パンチで封印



コマンドショットで封印

自機のショットの属性によって「封印」された敵の動きは変わってきます。また「封印」された敵は地形に触れて一定時間経つと消滅します。

## 追い撃ち

「封印」された敵には、さらにショットを打ち込んで高得点を狙うことができます。



## 連爆

「封印」された敵は周りの敵を巻き込んで爆発していきま。これを「連爆」といいます。



また素早く連爆していくと、「クイックチェーンボナス」が入ります。

## チェーンアタック

「連爆」が途切れそうになったら、「キャッチ」を使って「封印」された敵を運び、連爆数を継続させましょう。



「連爆」が途切れると連爆数に応じた「泡ウィロー」が出現します。



## パンチ

Bボタンは、つかめない敵や弾には自動的にパンチ攻撃になります。また、ほとんどの敵の弾はパンチで消すことができます。



## 出前撃ち

アイテムや封印した敵を持ちながら、ショットを撃つこともできます。



## 高速&低速移動

ゲーム中、プレイヤーはAボタンを押しっぱなしにすることで、高速移動ができます。

ただし、ショットを発射することができなくなるため、使いどころを考えて使用することが重要です。

また、これとは逆にBボタンを押しながら移動すると低速移動することが可能です。この時はショットを撃つこともできます。



## ホールド

アイテムや封印した敵をBボタンで一旦つかんだあと、もう一度Bボタンを押しなおし、そのまま押し続けることでつかんだものを自機の目の前に固定することができます。この動作を「ホールド」といいます。

このとき任意の方向に方向ボタンを押しながら、Bボタンを離すことで任意の方向につかんだものを投げることができます。

慣れるまでは難しいかもしれませんが連爆をステージの最初から最後までつなげていくには必須のテクニックですので、ぜひマスターしてください。

(Bボタンを離すときに高速移動を加えることでより遠くにつかんだものを投げるすることができます。)



まず、一旦つかむ



Bボタンを押しなおし、そのまま押し続ける。  
この状態からなら好きな方向にもものを投げる  
ことができる。

## その他のテクニック

★魔法は連発しようとする、溜めの時間が長くなるので魔法を発射したあとに一旦Bボタンを押しみましょう。溜め時間をリセットすることができます。

★高速移動中などに魔法が自然に溜まってしまうことがありますが、この時もBボタンを押すことによって魔法の溜めを解除することができます。



# キャラクター紹介



## コットン

本名 ナタ・デ・コットン。年齢不詳の魔法使い（精神年齢5歳）。ウィローが大・大・大好きでウィローのためなら正義も悪も関係無し。食い意地のはったわがままでいいかげんな女の子。食欲魔人。

移動速度は普通ですが、パワーがあるのでつかんだものを投げたりするとき威力を発揮します。炎、風、氷の属性ごとに、サブウェポンの種類が違います。



炎



風



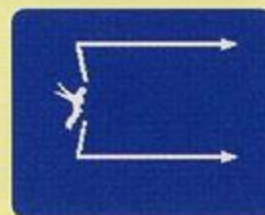
氷



## シルク

妖精の国フィラメントの妖精。まじめな性格ですがちょっとおっちょこちょい。毎度毎度コットンに振り回され、気苦労が絶えないかわいそうな18歳の乙女。

パワーが無いので物を投げたりすることは苦手ですが、移動速度がとても速いので、敵の攻撃を大きく回避することは得意です。属性は、光1種類のみです。



光





## アプリ

本名 アプリ・ケ・パンプキン。パンプキン王国の第3王女であり、13歳にしながら王室一の魔法使いでもある。その小さな胸になにやら密かな野望を持っているらしい。気が強く自信過剰だが、元気いっぱいの女の子。

パワーは普通ですが、スピードが速いので敵の攻撃をかわしやすいです。氷、風、炎の属性ごとに、サブウェポンの種類が違います。



氷



風



炎



## ニードル

代々王家に仕える精霊。49代目である彼はアプリの帽子に取り憑くことで、アプリのお目付け役を果たしている。家族思いの良きババであるがちょっと小うるさい。子供は3人。

移動速度は遅いですが、パワーがとても強いので、敵に何かを投げつけると大ダメージを与えることが可能です。属性は、光1種類のみです。



光

# しょうかい ステージ紹介



ステージ1  
「ガンセキ マウンテン」



ステージ2  
「エアロ キャッスル」



ステージ3  
「パイレーツ アイランド」



ステージ4  
「ピキピキ ラビリンズ」



ステージ7  
「チクタク スペース」



ステージ6  
「アベコベ パレス」



ステージ5  
「アチチチ キャニオン」



## 株式会社サクセス

〒150-0011 東京都渋谷区東3-12-12 祐ビル3階  
このゲームに関するお問い合わせは下記まで  
(ユーザーテレフォン) 03-5469-2489  
10:00~12:30 13:30~16:00 (土・日・祝を除く)

※電話番号はお間違いのないようにおかけください。  
なお、ウラ技や攻略法などゲーム内容についてのご  
質問には一切お答えできませんのでご了承ください。

当社は本ソフトの無断複製・賃貸・中古販売は一切許可しておりません。



**無断転載・無断複写を禁じます。**

この商品は、(株)セガ・エンタープライゼスが SEGA SATURN 専用のソフトウェアとして、自社の登録商標 **SEGA** の使用を許諾したものです。