

メガ・CD専用



# アクト再び





MEGA-CDディスクは、  
メガ-CD専用のゲームソフトです。

(普通のCDプレイヤーでは使用しないでください。)

## セット時の注意

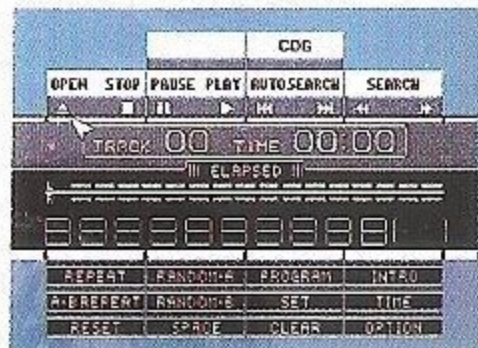
- ①MEGA-CDとメガドライブが正しく接続されていますか？
- ②MEGA-CDとメガドライブそれぞれのACアダプタが差し込んでありますか？
- ③メガドライブ本体からゲームカートリッジが抜いてありますか？

①～③を確認したら、メガドライブ本体の電源スイッチをONにしてください。右の画面が表示されます。



## ゲームを始める前に

- ①コントロールパッドのスタートボタンをおすと、右の画面に変わります。



- ②方向ボタンでカーソル(▼)を動かして「OPEN」を選び、Cボタンを押します。
- ③MEGA-CDのトレイが開きます。同時に画面の表示が「OPEN」から「CLOSE」に変わります。
- ④トレイのくぼみに合わせて、レーベル面(ゲームタイトルなどが印刷されている面)が上になるように、MEGA-CDディスクをセットしてください。
- ⑤カーソルを動かして「CLOSE」を選び、Cボタンを押すと、トレイが閉まり、「CD-ROM」の表示が出ます。
- ⑥カーソルを「CD-ROM」に合わせ、Cボタンを押すと、ゲーム画面に変わります。

★MEGA-CD本体の取扱説明書もあわせてご覧ください。

★このディスクを無断で複製することおよび賃貸業に使用することを禁じます。



# アネット再び

このたびは、MEGA-CD ディスク「アネット<sup>ふたた</sup>再び<sup>かあ</sup>」をお買い上げ  
いただき、誠<sup>まこと</sup>にありがとうございます。ゲームを始める<sup>はじ</sup>前に、この取  
り扱い<sup>あつか</sup>説明書<sup>せつめいしょ</sup>をお読み<sup>よ</sup>いただきますと、より楽しく遊ぶ<sup>たの</sup>ことができます<sup>あそ</sup>。  
す。

はじめ  
序に…

かぜ ふ や  
風は吹き止まない……………。

いついかなる<sup>とき</sup>刻も、いかなる<sup>せかい</sup>大地においても

フォア ザ フォーチュン ただ こううん そ  
For the Fortune～正しき幸運に沿って～

フォア ザ デッドエンド あ ふくろこうじ む  
For the Deadend～悪しき袋小路に向かって～

う い すべ し たみくさ  
受け入れる術を知らぬ民草は、

フォーチュン つか おの み のろ  
幸運を握めぬ己が身を呪い、

あらが すべ し たみくさ  
抗う術を知らぬ民草は、

ただその凶<sup>きょうらん</sup>嵐が通り過ぎるのを首を<sup>くび</sup>竦め待つ。

それが風<sup>かぜ</sup>と人<sup>ひと</sup>との全<sup>すべ</sup>てである。

とき す ひと かぜ あやつ すべ し  
時は過ぎ、しかし巫女は風を操る術を知った。

かぜ いま ふ や  
風は、未だ吹き止まぬ……………。

フォア ザ ヨーロッパ ばくむ ヨーロッパたいりく む  
For the Europe～白霧の欧州大陸に向かって～

かぜ ばかい きつりく もと  
風は、さらなる破壊と殺戮を求めて

ヒーローズ せいたん ち えら  
かつての英雄達の生誕の地を選<sup>えら</sup>びたもうたのか……………？

かぜ み こ じゃしん  
風と巫女と、邪神との

ません カーニバル かみ りんせき こうえい え  
魔戦の祭典に神は臨席の<sup>え</sup>光栄を得ることは、ない……………！

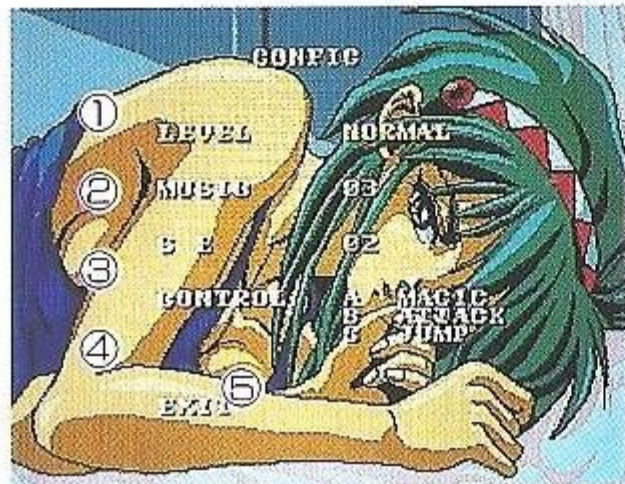
## 《ゲームスタートの方法》<sup>ほうほう</sup>



オープニングビジュアルが終わったとき、あるいはオープニングビジュアル中にスタートボタンを押すとこの画面になります。

この時にSTARTにカーソルを合わせてスタートボタンを押すとゲームが始まり、CONFIGに合わせてスタートボタンを押すとコンフィグモードに進みます。

## 《コンフィグモードの操作方法》<sup>そうさほうほう</sup>



### 【メニューの説明】<sup>せつめい</sup>

- ① LEVEL……ゲームの難易度を変えます。<sup>レベル</sup> <sup>なんいど</sup> <sup>か</sup>
- ② MUSIC……曲を聞きます。<sup>ミュージック</sup> <sup>きょく</sup> <sup>き</sup>
- ③ SE……効果音を聞きます。<sup>エスイー</sup> <sup>こうかおん</sup> <sup>き</sup>
- ④ CONTROL……ボタンの配置を変えます。<sup>コントロール</sup> <sup>はいち</sup> <sup>か</sup>
- ⑤ EXIT……コンフィグモードから抜けます。<sup>イグジット</sup> <sup>ぬ</sup>

### 【操作の方法】<sup>そうさほうほう</sup>

- ◎ 方向ボタンの上下でメニューラインを動かし、方向ボタンの左右でメニューの設定を変える事ができます。<sup>ほうこう</sup> <sup>じょうげ</sup> <sup>うご</sup> <sup>ほうこう</sup> <sup>きゅう</sup> <sup>せってい</sup> <sup>か</sup> <sup>こと</sup>
- ◎ 元の画面に戻るときは、メニューラインをEXITにあわせてスタートボタンを押して下さい。<sup>もと</sup> <sup>がめん</sup> <sup>もと</sup> <sup>イグジット</sup> <sup>お</sup> <sup>くだ</sup>


## 《ゲーム内容について》

“アネット再び”は風の巫女アネットを操作して進んでいく、格闘アクションゲームです。ヨーロッパ大陸を舞台に、突然襲ってきた超近代兵装軍「ネグゼシス」と闘います。

アネットの武器はサイコソードと呼ばれる剣と5つの魔法です。

ゲームはH・P制となっています。ステージ中に敵の攻撃を受けるとH・Pが減り、H・Pが0になってしまうとゲームオーバーになります。途中で落ちていたアイテムなどでH・Pを回復させながら、ステージを進んで下さい。ステージをクリアするたびにビジュアルシーンを見ることができます。全9面をクリアするとエンディングです。

## ゲーム画面について



### ① ウィンドウ

### ② アネット

プレイヤーが操作します。

### ③ 敵

アネットを狙って攻撃してきます。

# ウィンドウの見方



## ① M・Pゲージ

マジック・ポイント  
魔力がどれだけ溜まっているかを示します。M・Pは魔法を使わない限り、今のレベルの最大値まで溜まり続けます。

## ② H・Pゲージ

ヒット・ポイント  
アネットの現在のH・Pを示します。敵に攻撃されると減り、体力回復アイテムを拾ったときに増えます。このゲージが0になるとゲーム・オーバーになります。

## ③ マジック・シンボル

現在使用可能な魔法のシンボルです。  
(シンボル⇄P10)

## ④ スコア

げんざい とくてん ひょうじ  
現在の得点を表示します。スコアが上がるとレベルアップし使える魔法の種類が増えます。

## ⑤ エネミー・マーク

げんざい こうげき てき しゅるい  
現在、アネットが攻撃している敵の種類を示します。

## ⑥ エネミーH・Pゲージ

げんざい こうげき てき  
現在、アネットが攻撃をしている敵のヒット・ポイントを示します。このH・Pが0になると敵は倒れます。

# そう 操作ほうほう 方法



## 方向ボタン

アネットを操作するのに使います。☞ P7

## Aボタン

魔法を使うときに使います。☞ P10

## Bボタン

攻撃するときに使います。☞ P8

## Cボタン

ジャンプするときに使います。

## スタートボタン

ゲーム中にポーズする時に使います。また、コンティニュー画面でスタートボタンを押すと、その場からコンティニューすることができます。



## ダッシュ

方向ボタンを同じ向きに2回続けて押すとダッシュします。方向ボタンをニュートラル（何も押していない状態）に戻すまで走り続けることができます。



## つかむ


敵が攻撃していないときに、アネットを敵に重ねるように近づけると敵をつかむことができます。

ダッシュしている時はつかむことはできません。



## アイテムをひろう

ステージ中、アイテムのある場所でBボタンを押すと、アイテムを拾うことができます。

|   |  |   |
|---|--|---|
| <p>ヒット・ポイント<br/>H・Pを16ポイント回復させます。</p>   | <p>ヒット・ポイント<br/>H・Pを32ポイント回復させます。</p>  | <p>ヒット・ポイント<br/>H・Pを最大まで回復させます。</p>   |
|  |  |  |

# こうげき

トレント・  
ストライク



ソニック・  
クロー



## 4段攻撃

Bボタンを押すとアネットは剣で攻撃します。連続して攻撃することにより、4段階に技が変化します。連続攻撃は後の方ほど威力が大きくなります。

ホライゾン・  
スラッシュ



スクリュー・  
ストローク



## ダッシュキック

ダッシュ中にボタンを押すとダッシュキックで攻撃します。

ダッシュキックは攻撃範囲が広いので、敵の攻撃の間合いの外から攻撃することができます。

## クラッシュスロー

敵をつかんでいる状態で、方向ボタンを左右に入れながらBボタンを押すと敵を投げることができます。

クラッシュスローは投げた方向にいる敵も巻き込んでダメージを与えることができます。



## ニークラッシュ

敵をつかんだ後、方向ボタンを押さずにBボタンを押すと3回まで連続して、ニークラッシュで攻撃できます。

## サイクロンブレード

ダッシュ中にCボタンでジャンプし、アネットがジャンプの頂点に達する前にBボタンを押すと最大の攻撃力を誇るサイクロンブレードで攻撃できます。



## ジャンプキック

Cボタンでジャンプしている間にBボタンを押すとジャンプキックで攻撃できます。

間合いの広い敵に対しては、このジャンプキックで飛び込んで攻撃すると良いでしょう。

レベル1




ラスト・テンプテーション

真宇宙より死を司る邪神を  
現出させる魔法。

腐海より呼び出された瘴気  
の渦は、術者の結界内にお  
いて対象となる生体エネ  
ルギーを奪って死に至らし  
めるとされる。

レベル2



ウェーブ・カット

ハスターの、そして風の巫  
女たるアネットが、清冽な  
風の力を借りて敵を切り刻  
む魔法。

アネットを包みこむように  
して吹く風は急激な大気  
圧の変動を引き起こし、風  
に敵する者の体液を沸騰さ  
せダメージを与える。

### レベル3



#### アース・サイクロン

ちきゅう ほつ いんりょく ミニマム  
地球が発する引力を極小  
エリア シャだん ま  
地域において遮断する魔  
ほう  
法。

まほう こうか も  
この魔法が効果を持つのは  
アネットの結界内だけだ  
が、威力は絶大。地球自転  
により発生する引力を  
うしな たいしょう よそく ふ かろう  
失い、対象は予測不可能の  
ほうこう たた  
方向へと叩きつけられ、ダ  
メージを受ける。

### レベル4



#### グラビティクラッシュ

じしん じしょう ちへい てんい  
自身を事象の地平へと転移  
させた上で、敵を同一次元  
に招き入れる魔法。  
とつじよ ふてい いじげん  
突如として不定異次元へと  
引き込まれた敵は、防御の  
ひま あた じげんだん  
暇すら与えられず、次元断  
層に切り刻まれ大ダメージ  
を受ける。

### レベル5



#### エイシェント・ドラゴン

しんうちゅう かなた しゃくねつ  
真宇宙の彼方より、灼熱の  
ドラゴンブレスを吐く狂え  
る古代竜を召喚する超高  
うとうまほう  
等魔法。  
にんげんせかい  
人間世界において、そして  
リアル・ワールド かみ  
真世界において、神をの  
ぞき絶対無比とされる古  
ドラゴン ほのお いぶき てき しゃくね  
代竜の炎の息吹で敵を灼熱  
つじごく おとし  
地獄に陥れ、ダメージを与  
える。


とう  
登場

じょうじんぶつしょうかい  
人物紹介

アーネスト・メイヤー (曾口 裕子)

アーネストに連れられ、ペルーからアメリカに移民してきた20才の女性。5年前に邪神ハスターを自らの手で封じる偉業を成し遂げたが、1人の人間が持つにはあまりに大きすぎる“魔力”に、未だ戸惑いを覚えている。20才ながら童顔とまで言えるほどのあどけないその表情は、見るものに人好きさせる。





## 「アーネスト・エバンス」《矢尾 一樹》

自称『ステイツで一番』のトレジャーハンター。その自信は、アメリカ考古学会のメンバーが舌を巻くほど豊かな知識と、グリーンベレーですら彼にかなうものがない鞭の腕前によって支えられ、大統領直々の依頼によって実証されている。年齢は30才。2枚目と3枚目の表情を巧みに使い分ける、というよりは女性の前では格好をつけたいという性格によるものだろうか。

とう  
登場

しょうじんぶつしょうかい  
人物紹介




## 「ジークフリート・ミゴンヒハウゼン」《堀川 勇》

ドイツ出身のアメリカ亡命者。他者にとって彼の行動基準は不可解で、確とした目的があるのか分からない謎めいた部分がある。未だ20代の風貌をしており、美青年を更に越えた美しさを備える。今回彼は白一ロツパの軍事政党に所属しており、総統直属の親衛隊として欧州大陸をまたにかけて暗躍中。



# リヒテンライヒ (ネグゼシス<sup>そうとう</sup>総統)

ヨーロッパの小国である、ダークルシュタインを自身の強烈なカリスマと裏世界を暗躍する世界規模の私設軍隊をもって手中におさめた。切れ長の瞳とわずかに歪めている唇から、その冷厳な知性と、悪鬼のような残酷さの一端が伺い知れる。



# キルケ<sup>しょうらい</sup>少尉

# アイシャ<sup>おおじよ</sup>女王



# バージリス・ドーライセン<sup>たいさ</sup>大佐

ハルムールランド国の愛国の志士たるがと、独自の判断で軍の上層部を掌握し、協力を申し込んだネグゼシスと秘密裏に手を結ぶ。



# アネット再び

作詞：中嶋朋子／作曲：田村信二

Free あなたは  
風さえ つかむ <sup>すべ</sup>術を知ってる

Fly 飛ばして  
心をもっと もっと遠くへ

広い宇宙の中で 新たな<sup>いのち</sup>生命  
今も <sup>うま</sup>誕生れていることでしょう きっと

すべてを 包みこむ 大地の  
<sup>こどう</sup>心音をきいたなら わかるはず

傷つけ 憎しみあうことは やめて  
燃えるような 未来 その手に

アネット再び



## CAUTION:

CDのトレイを開ける場合は、メガドライブ本体の<sup>ほんたい</sup>リセットボタンを押して、  
メガCD操作の画面上でOPENを<sup>えら</sup>選んで<sup>くだ</sup>下さい。

# MEGA-CDディスク

## 使用上のご注意

### キズつけないで

ディスクにキズをつけないでください。特にケースから出し入れするときは、注意してください。

### 乱暴に扱わないで

ディスクを曲げたり、センター孔を大きくしないでください。

### 文字を書いたりしてはダメ

レーベル面に文字を書いたり、シールなどを貼らないでください。信号読み取り面(レーベル面の反対側の光った面)にキズをつける恐れがあります。

### 汚れを拭き取るときは

信号読み取り面を汚さないでください。もし汚れた場合は、やわらかい布(レンズクリーニングなどに使うもの)で、中心部から外周部に向かって放射状に軽く拭き取ってください。なおシンナーやベンジンなどは使わないでください。

### 保管場所に注意して

プレイ後は元のケースに入れ、高温・高湿の場所を避けて保管してください。

### ゲームで遊ぶときは

健康のため、ゲームで遊ぶときは1時間ごとに10~20分の休憩をとってください。またテレビ画面からなるべく離れてゲームをしてください。

メガドライブをプロジェクションテレビ(スクリーン投影方式のテレビ)に接続すると、残像光量による画面焼けが生じる可能性があるため、接続しないでください。



アネット再び



〒170 東京都豊島区北大塚2-10-6 6セントラルビル6F TEL 03(5394)5565

この商品は、株式会社セガ・エンタープライゼスがSEGA MEGA CD専用のソフトウェアとして、自社の登録商標 **SEGA** の使用を許諾したものです。

Patents: U. S. Nos. 4, 442, 486/4, 454, 594/4, 462, 076; Europe No. 80244; Canada No. 1, 183, 276;  
Hong Kong No. 88-4302; Singapore No. 88-155; Japan No. 82-205605 (Pending)

© WOLF TEAM MADE IN JAPAN

**T-32104**