

GIGA 戯画

取扱説明書

COMPACT
disc

SEGA MURIN™



STEAM-HEART'S

スチーム・ハーツ

推奨年齢
年齢制限
18才以上

TGL
TECHNICAL GROUP LABORATORY

ごあいさつ

このたびはセガサターン専用ゲームソフト「スチーム・ハーツ」をお買い上げいただき、まことにありがとうございます。ご使用の際には、この取扱説明書をよくお読みいただけますようお願い申し上げます。なお商品のお問い合わせは弊社ユーザーサポート係までお願いいたします。



株式会社 テイジエール

〒530-0037 大阪市北区松ヶ枝町1番3号 高栄松ヶ枝ビル


ユーザーサポートセンター

10:00～12:00 13:00～20:00 (12/30～1/4 除く)

☎ 0120-301067

CONTENTS

ごあいさつ	2
目次	3
ストーリー	4
操作方法	6
ゲームの始め方	7
ゲーム画面の説明	8
ゲームの遊び方	9
ウェポン、アイテムの説明	10
キャラクター紹介	13
注意	23



**THE STORY OF
STEAM HEAR**

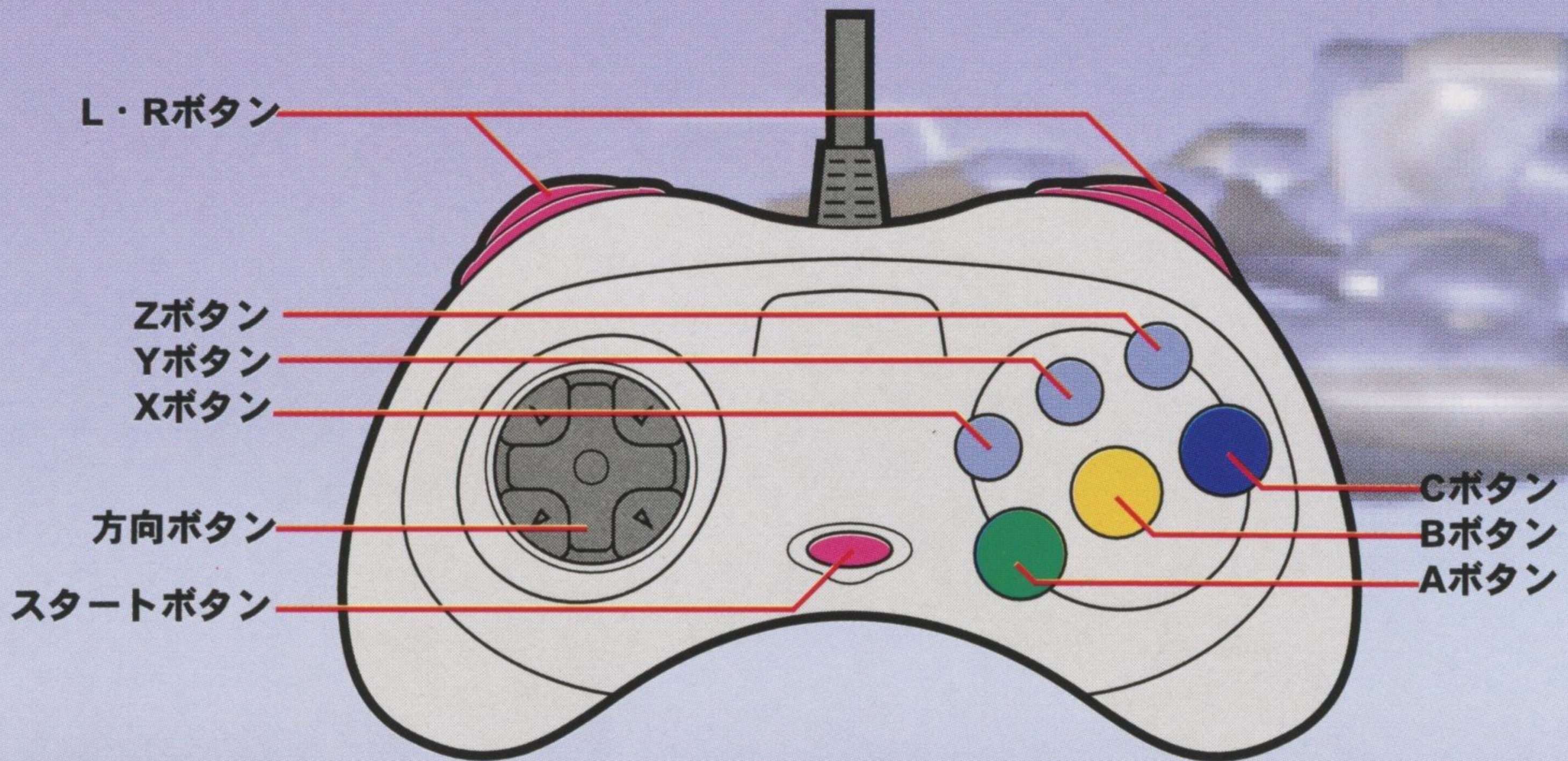
緑なす潤いの美しき惑星ウェスティナ。
最高の管理能力と戦闘能力を有する女帝ニルヴァーナ・プロトを筆頭に、
数体のマスターエンヴリオが統治する惑星。
そこは、唯一の知的生命体であるエンヴリオが
その叡智をもって開発した技術によって、
環境問題などとは無縁の『生きとし生けるものの楽園』となりつつあった。
だが、ある日襲ったクァン型浸透性ウィルス。
かつての美しい星は、その時から地獄へと変貌した。
それまで、温和で争いなどを起こさなかったマスターエンヴリオ達は
突如武力による圧政を始め、生態系は破壊されて行く。
地は割れ、森は燃え上がり、海は枯れ果てた。
そして、ウィルスに侵されたエンヴリオ達の意識は密かに歪められ、
誰もがこの破滅を来るべきものだと信じて疑わなかった。

しかし、その事をよしとしないエンヴリオが二人居た。
アウトロー、ブロウとファラである。
彼らは、自らの体内にウィルスに対する抗体を持ち、
その抗体の移植技術の開発に成功した。

ブロウはプロトの管理世界に戦いを挑む。
ウィルスに侵されたエンヴリオ達を治療する為に、ウェスティナを救う為に。
今、大空高く飛び立った……。

T'S

操作方法



- 方向ボタン …………… 自機の移動/メニューの選択。
- Aボタン …………… メインウェポンとサブウェポンの発射/メニューの決定。
- Bボタン …………… ウェポンクラッシュ使用。
- Cボタン …………… メインウェポンとサブウェポンの発射 (連射)。
- Xボタン …………… メインウェポンの発射。
- Yボタン …………… サブウェポンの発射。
- Zボタン …………… ウェポンクラッシュ使用。
- L・Rボタン …………… ブースト (高速移動) の使用。
- スタートボタン …… ゲームのスタート/ゲーム中のポーズ。

ゲームの始め方

スチームハーツのDISCをセガサターン本体にセットして電源を入れます。しばらくするとタイトル画面となり、スタートメニューが表示されます。方向ボタンで必要なメニューを選んで、スタートボタン（または、AかCボタン）を押してください。

GAME START

スタート画面でGAME STARTを選択すると開始するステージを聞いてきますので開始するステージを選択してください（プレイヤーが進んだステージまでしか選べません）。その後、使用するキャラクターを選びゲームを開始します。

二人同時プレイの時は、ご使用のコントロールパッドのスタートボタンを押してください。（ステージ、キャラクター選択中、ゲーム中）

OPTION

スタート画面でOPTIONを選択すると下記の内容を選ぶことができます。OPTIONの各内容からOPTION画面に戻る場合は、方向ボタンでEXITを選びAかCボタンで決定してください。キャンセルはBボタンです。

SAVE	現在のデータをセーブします。 (データのセーブには空き容量が「87」必要です。)
LOAD	セーブしてあるデータをロードします。
DIFFICULTY	ゲームの難易度を変更します。
BUTTON CONFIG	操作方法を変更します。
EXTRA OPTION	特別設定の画面に移動します。
EXIT	GAME TITLEに戻ります。

RANKING

現在のSCOREランキングを表示します。

ゲーム画面の説明



① 1Pスコア

1P側のスコアです。

② 1Pシールドゲージ

1P側のシールドを表します。これが無くなるとゲームオーバーです。

③ ブロウ機

プレイヤーの操作する機体です。

④ 2Pスコア

2P側のスコアです。

⑤ 2Pシールドゲージ

2P側のシールドを表します。これが無くなるとゲームオーバーです。

⑥ ファラ機

プレイヤーの操作する機体です。

ゲームの遊び方


シューティングシーン

プレイヤーは、ブロウ機または、ファラ機を操作して、敵機を破壊しつつ、敵の種類等に応じメインウェポン、サブウェポンを切り替えて先へ進んでください。

ビジュアルシーン

ステージをクリアするとビジュアルシーンに入ります。ビジュアルシーンでは、フルボイスでストーリーが展開します。

●スタートボタンで飛ばせます。



ウェポン、アイテムの説明

メインウェポン

通常装備で、同じアイテムを続けて取るとパワーアップします。
また、別のウェポンに変更した時は、その強さのまま武器を変更します。
A・C・Xボタンのいずれかで発射出来ます。



ヴァルカン

最初に装備している通常武器で広範囲に弾を発射します。アイテムで4段階までパワーアップします。



レーザー

もう一つのメインウェポンで前方強力なレーザーを発射します。アイテムで4段階までパワーアップします。



サブウェポン

追加装備で、最大3つまでストック可能で、ウェポンクラッシュの操作をすることで使用しているサブウェポンを破棄し、特殊攻撃を行います。

A・C・Yボタンのいずれかで発射出来ます。

BかZボタンでウェポンクラッシュ。



ミサイル

小型のミサイルを発射します。敵に当たると爆発しその爆発で周囲の敵にもダメージを与えます。



ホーミングレーザー 敵に向かって自動的に飛びダメージを与えます。



ファンネル


敵に向かって自動的に飛行し敵を攻撃します。
(一部の敵には通用しません。)



ナパーム

大型のミサイルを前方下方に向かって発射します。着弾すると前方に爆炎を出し大ダメージを与えます。

その他のアイテム



リペアー

シールドゲージを回復します。



MAXリペアー

シールドゲージを最大まで回復します。



シールド

一定時間無敵になります。



MAXパワー

現在装備しているメインウェポンのパワーを最大にします。



STEAM-HEART'S

スチーム・ハーツ


キャラクター紹介



ブロウ

BLONDIA VARIDY


勝ち気な、けれど優しい少年。自分に自信を持っており決して物怖じしない。エンヴリオ（ウェスティナにおける人類に当たる）の中で自らがアウトロー（異端児）である事を自覚し、またその立場を楽しんでもいる。



ファラ

FALANDIA VARIDY

勝ち気で生意気、自由奔放な少女。本当は優しいのだがそれを素直に表現する事が出来ない。ブロウより年上なためか、姉気取りで彼の世話を焼きたがる。自分がアウトローであるという自覚はしていない。



キエクスライ・シエラ

KYECSRAI SIERRA

マスターエンヴリオ（特権階級エンヴリオ）のひとり。海上エリアの一部を管理している。かなりマジメな性格で、どこか年上ぶろうとする傾向がある。



ケイフレッティ・ホウメイ

KEIFLETTY HOMAY

天空エリアの一部を管理するマスターエンヴリオ。勝ち気でキツイ性格だが反面、子供っぽい所も。自分がマスターエンヴリオであることに誇りを持っている。



ヴァストーガ・チェルノ

VASTOGA CHELNO


溪谷エリアの一部を管理するマスターエンヴリオ。おっとりしていて、ぽーっとしていて、ふにふにな感じ（ファラ談）。子供っぽい優しさに弱いらしい。



タルテキサヌス・エア

TALTEXANUS YEA

ファクトリーエリアを管理するマスターエンヴリオ。軽薄っぽい言動をするが、実際は知性に溢れている。思い込みが激しい。



デノミケルディ・アルバルト

DENOMICERLDY ALBERT


プロトを除くマスターエンヴリオの中で最も高い戦闘能力を持ち、『ウェスティナの赤い嵐』や『紅き軍神』と呼ばれる異名を持つ。理論至上主義者。どこか冷めており、頑なにブロウ達の言葉を認めようとしないが…。



ユリフニューティ・レイファン

YURIFNEWTY LAYFANG

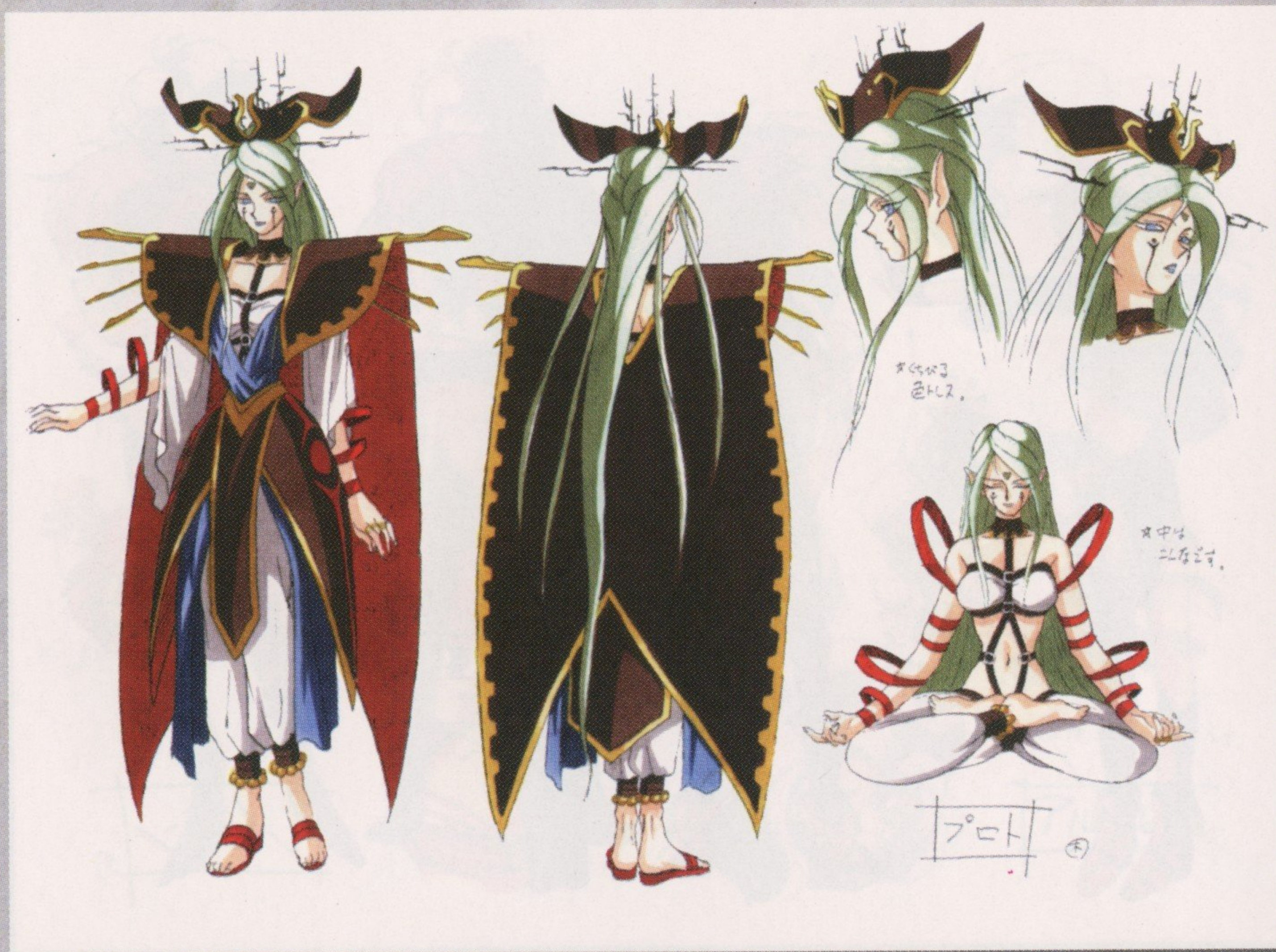
遺跡『ウェスティナ・ク・ルンヴァニ』を守護するマスターエンヴリオ。見た目は幼いが実際は眠りながら長い時を生きている。そのためか聡明で、モノを考える事が好き。



ニルヴァーナ・プロト

NIRVANA PROTO

惑星ウェスティナというシステムを総括して管理するマスターエン
ヴリオ。すなわち元首。武力による圧政を強いて、ウェスティナを破
滅へと導こうとしている。



⚠ 注意

セガサターンCD使用上のご注意

●健康上のご注意●

- ごくまれに強い光の刺激や点滅、テレビ画面などを見ていて、一時的に筋肉のけいれん・意識の喪失等の症状を起こす人がいます。こうした経験のある方は、このソフトを使用する前に必ず医師と相談してください。また、使用中にこのような症状が起きたときは、すぐに使用をやめ、医師の診察を受けてください。
- このソフトを使用するときは、部屋を明るくし、なるべくテレビ画面から離れてください。また、健康のため、1時間ごとに10～20分の休憩をとり、疲れているときや睡眠不足での使用は避けてください。

キズや汚れをつけない

ディスクの両面にはキズや汚れをつけないよう、扱いは注意してください。また、ディスクを曲げたりセンター孔を大きくしないでください。

汚れを拭くときは

レンズクリーニングなどに使うやわらかい布で、中心部から外周部に向かって放射状に軽く拭き取ってください。なお、シンナーやベンジンなどは使わないでください。

保管場所に注意する


使用後は元のケースに入れ、高温・高湿になる場所を避けて保管してください。

文字を書いたりしない

ディスクの両面には文字を書いたり、シールなどを貼らないでください。

セガサターンCDは、セガサターン専用ソフトです。普通のCDプレイヤーなどで使用すると、ヘッドホンやスピーカーなどを破損する恐れがありますので、絶対に使用しないでください。

セガサターンをプロジェクションテレビ(スクリーン投影方式のテレビ)に接続すると、残像光量による画面焼けが生じる可能性があるため、接続しないでください。

●このセガサターンCDは、 SEGA SATURNTM マークあるいは **NTSC J** 表示のある日本国内仕様のセガサターンに対応しています。Vサターン、Hiサターンはセガサターンと互換性があります。

- セガサターン本体及びご使用になる周辺機器の取扱説明書も必ずあわせてご覧ください。
- このディスクを無断で複製することおよび賃貸業に使用することを禁じます。

Patents: U.S. Nos. 4,442,486/4,454,594/4,462,076; Europe No. 80244; Canada No. 1,183,276;
Hong Kong No. 88-4302; Singapore No. 88-155; U.K. No. 1,535,999

STEAM-HEART'S

スチーム・ハーツ

この商品は、(株)セガ・エンタープライゼスが SEGASATURN専用のソフトウェアとして、自社の登録商標**SEGA**の使用を許諾したものです。

株式会社 **テイジイエル**