

# Astro Warrior

Combata os invasores e salve a galáxia em  
ASTRO WARRIOR



DATASSETTE

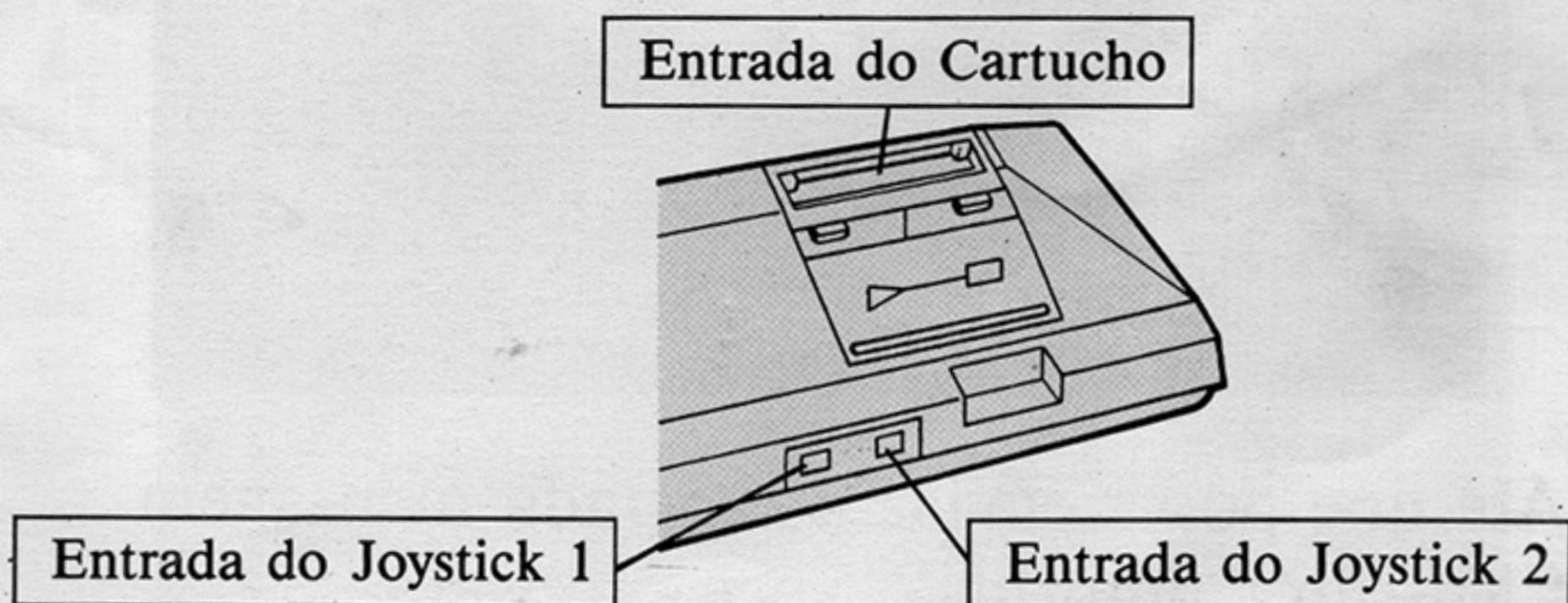
**TECTOY**



# Como colocar o cartucho no MASTER SYSTEM


1. Certifique-se de que o MASTER SYSTEM está desligado.
2. Coloque o cartucho ASTRO WARRIOR no console (veja figura), conforme explica o manual do MASTER SYSTEM.
3. Ligue o MASTER SYSTEM. Se nada aparecer na tela, verifique se o cartucho está bem colocado. Depois, desligue o aparelho e ligue-o novamente.
4. Para 1 Jogador: aperte o BOTÃO INÍCIO no Joystick 1.  
Para 2 Jogadores: aperte o BOTÃO INÍCIO no Joystick 2.

**IMPORTANTE:** Jamais coloque ou retire o cartucho enquanto o MASTER SYSTEM estiver ligado!



## Como é

Um grupo de perigosos bandidos, denominado Forças Imperiais da Estrela do Diabo, avança no espaço a fim de invadir a nossa galáxia. Só existe uma esperança: você, o ASTRO WARRIOR, o invencível guerreiro dos astros. Você está no comando das Forças Aliadas, a bordo de sua nave Astro Raider, em uma audaciosa missão — atravessar uma tripla área de defesa, liquidar o adversário e, finalmente, apoderar-se da nave-mãe inimiga.




Até que possa enviar a esperada mensagem “Missão Cumprida”, você precisará

enfrentar algumas das mais brutais criaturas do Universo, em pleno espaço sideral. E terá de fazer isso em suas próprias naves, na fortaleza e na nave-mãe. Portanto, tenha muito cuidado e... boa sorte!

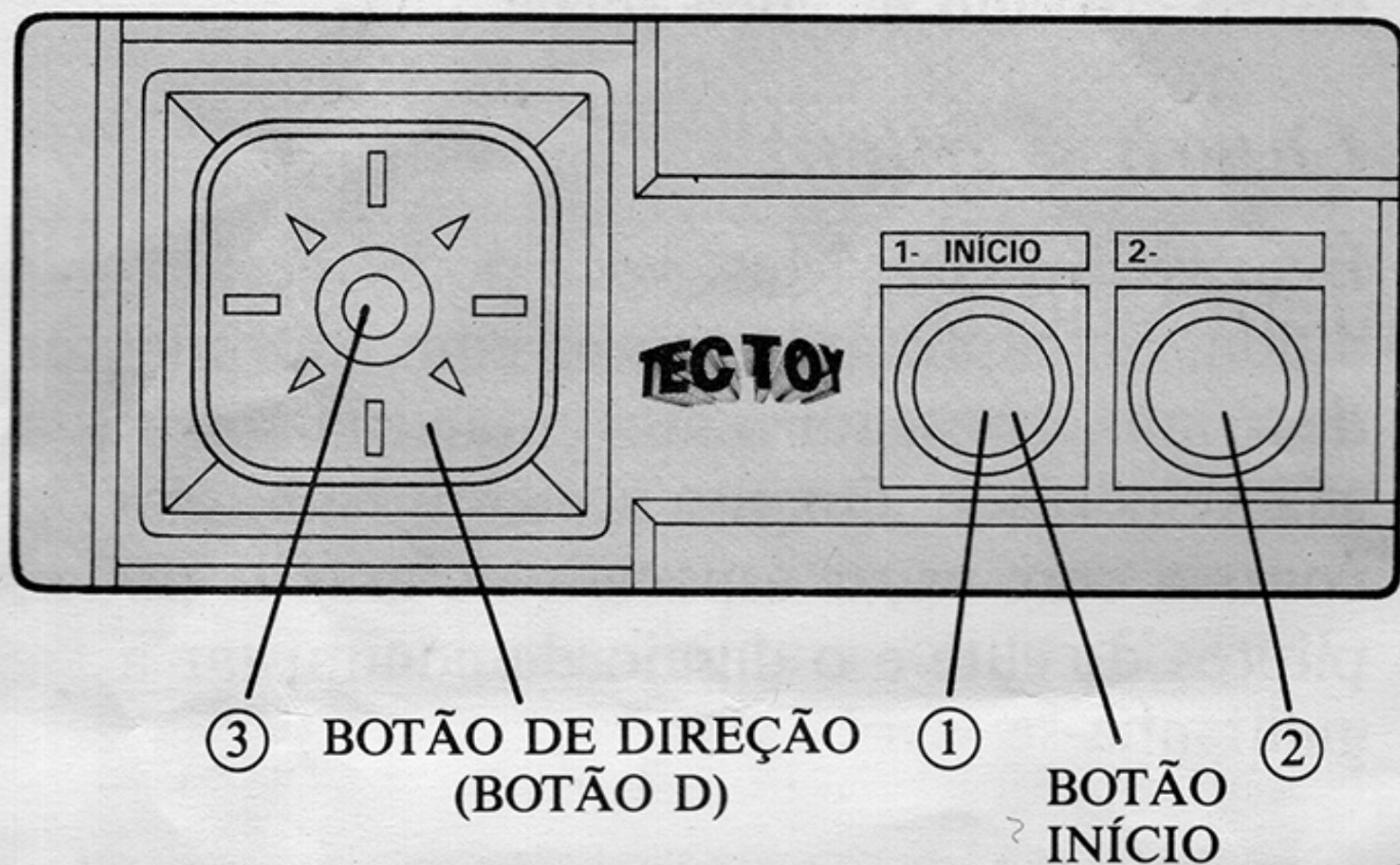
## *Quem é quem*

É só você e eles. Mas, você pode receber ajuda. Se capturar as naves com suprimentos de armas, conseguirá aumentar sua força e sua velocidade. Quanto a eles... Bem, eles contam com caças espaciais de grande poder, pilotos de elite e o desejo de conquistar a galáxia!



# Assuma o controle!

A figura abaixo mostra os pontos de controle do seu Joystick.



- ① Botão de Disparo
- ② Botão de Disparo
- ③ Botão de Manobra da "Astro Raider"

E agora, a ofensiva! Desde o início, a ação é forte e intensa. Assim, mantenha-se alerta! Os caças inimigos voam em padrões variados — Eles precisam ser eliminados. E uma colossal fortaleza, instalada numa plataforma flutuante, bloqueia o seu caminho e também deve ser destruída.

## Tente de novo

Você conta com três possibilidades de ter sua nave neutralizada e, ainda assim, sobreviver. Após a terceira vez, o jogo acaba (*Game Over*). Portanto, mantenha-se atento — mantenha-se vivo!

## Dicas úteis

Se quiser vencer, você precisa aumentar o seu poder de fogo, capturando as naves de suprimento de armas. Não as deixe escapar! É preciso primeiro destruir a fortaleza, antes de chegar à nave-mãe.

# Marcador de pontos

Nome					
Data					
Pontos					

Nome					
Data					
Pontos					

Nome					
Data					
Pontos					

Nome					
Data					
Pontos					



# Marcador de pontos

Nome					
Data					
Pontos					

Nome					
Data					
Pontos					

Nome					
Data					
Pontos					

Nome					
Data					
Pontos					

# Marcador de pontos

Nome					
Data					
Pontos					

Nome					
Data					
Pontos					

Nome					
Data					
Pontos					

Nome					
Data					
Pontos					

# Marcador de pontos

Nome					
Data					
Pontos					

Nome					
Data					
Pontos					

Nome					
Data					
Pontos					

Nome					
Data					
Pontos					

# Marcador de pontos

Nome					
Data					
Pontos					

Nome					
Data					
Pontos					

Nome					
Data					
Pontos					

Nome					
Data					
Pontos					

# Marcador de pontos

Nome					
Data					
Pontos					

Nome					
Data					
Pontos					

Nome					
Data					
Pontos					

Nome					
Data					
Pontos					

# Marcador de pontos

Nome					
Data					
Pontos					

Nome					
Data					
Pontos					

Nome					
Data					
Pontos					

Nome					
Data					
Pontos					

# TECTOY

## *CERTIFICADO DE GARANTIA*

A TECTOY garante este produto contra defeitos de fabricação pelo prazo de 90 (noventa) dias, contados a partir da data de sua compra.

Em caso de defeito, dirija-se a um Posto de Assistência Técnica Autorizada TECTOY munido deste certificado e da nota fiscal comprobatória da compra, para obter os serviços cobertos por esta garantia.

A presente garantia, contudo, não cobre defeitos originados por uso indevido, tentativa de violação do cartucho e consertos por pessoa não autorizada.

A presente garantia também não cobre fretes de envio e/ou retorno a uma Assistência Técnica autorizada TECTOY.



**TECTOY INDÚSTRIA DE BRINQUEDOS LTDA.**

Rua Ramos Ferreira, 1913 — Manaus — AM — CEP: 69.000

Indústria Brasileira

**CENTRO DE ATENDIMENTO AO CONSUMIDOR**

Av. Ermano Marchetti, 576 - São Paulo - SP - CEP 05038

TELEFONE: (011) 261-5797

**TEC TOY**

PRODUZIDO  
NA ZONA FRANCA  
DE MANAUS



CONHEÇA O AMAZONAS