

COMPACT  
disc


取扱説明書

SEGA SATURN™

パズルゲーム

# Pappara

COOL  
Software Corporation




ぱっぱらぱおーん




推奨年齢

全年齢

このたびはセガサターン専用ソフト「ぱっぱらぱおーん」をお買い上げいただき、誠にありがとうございました。ゲームを始める前にこの「取扱説明書」をお読みいただき、正しい使用法でご愛用ください。なお、この「取扱説明書」は大切に保管してください。





## もくじ


ストーリー	.....	P2
ゲームの起動と終了	.....	P3
ゲームモードの選択	.....	P4
コントロールパッドの使い方	.....	P6
ゲームルール	.....	P7
画面の説明	.....	P8
キャラクター紹介	.....	P9

## ストーリー

ある日、少年は毎夜夢で見ていたあの扉にむかって歩いていった。扉は、少年を誘い込むように開いた。そして、彼はその中に入ってしまった。


不思議な世界に迷いこんだ主人公アンリ。そして彼の前に現れた、優しい象のぱっぱら。ぱっぱらは突然、レフリーをするといいだした。「僕、戦いなんかしたくないよ、なんの武器も持ってないし・・・」アンリは困ってしまった。

ところが、この戦いとはパズルだったのです。つぎつぎに現れる敵たち、そして最後に待ちうける敵の正体は!?  
アンリは元の世界に戻ることができるでしょうか・・・



## ゲームの起動と終了

ゲームCDをセットすると、タイトル画面が現れ、その後ゲームデモが始まります。画面に「Press Start Button」と表示されたら（タイトル画面やデモ中でもかまいません）スタートボタンを押してください。モード選択画面が表示されます。



▲タイトル画面



▲デモ画面

## コンティニューの仕方

対戦相手に負けるとゲームオーバーになります。スコアがよいと、記録を残すことができます（スコア画面でコントロールパッドの左右を使い文字を選びます。Aボタンで決定、Bボタンでキャンセルしてください。この後、コンティニュー画面になります。続けてプレイしたいときはスタートボタンを押してください（ふたりプレイモードにはコンティニューはありません）。また、ハイスコアは自動的にセーブされます。

## ゲームモードの選択


ゲームモードは2つあります。好みのモードをコントロールパッドの上下で選び、スタートボタンで決定してください。また、遊び方の説明をしてくれる項目も用意しています。



▲モード選択画面

### ●ひとりプレイ (1人用)

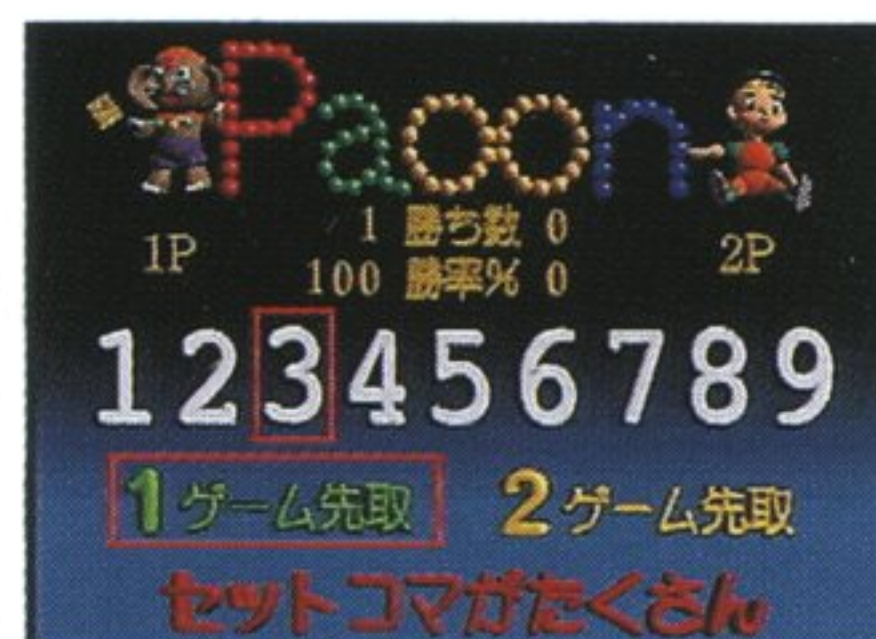
ストーリーにそってゲームを進める1人用のモードです。「はじめから」を選ぶとステージ1から、「とちゅうから」を選ぶとステージ4から開始されます。負けた場合はコンティニューができます。全ステージをクリアすれば、ハイパーモードでもう一度遊ぶことができます。



▲ひとりプレイモード

### ●ふたりプレイ (2人対戦用)

好みのステージを選び、対戦できるモードです。好みのステージをコントロールパッドの左右で選んでください(ステージの特徴が画面に表示されます)。その後、コントロールパッドの下でカーソルを一段下げてから、コントロールパッドの左右で「1ゲーム先取」か「2ゲーム先取」のルールを選んでください。このモードでは、そのステージでの勝負がつくと、再びステージ選択画面に戻ります。



▲ふたりプレイモード

## ● あそびかた

このゲームの主人公アンリが、ゲームの遊び方を説明してくれます。

この私に勝てるかな？



早くおうちに  
帰らなきゃ・・・

## オプションの設定

ゲームの設定の変更などができます。好みの項目を選び、コントロールパッドで設定をしてください。

ひとりプレイモード：ステージクリアするゲーム数を設定できます。

難易度：ゲームの難易度を設定します。

サウンドテスト：効果音を聞くことができます。

ミュージックテスト：音楽を聞くことができます。

サウンド：ステレオかモノラルかの設定ができます。

終了：前の画面にもどります。

# コントロールパッドの使い方



- A、B、Cボタン** コマの発射
- スタートボタン** デモ画面のスキップ／ポーズ  
／モードなどの決定 (Aボタンでもできます)
- ほうこう方向ボタン** ゲーム中：コマの発射位置を移動 (上下のみ)  
／モードなどの選択
- L、Rボタン** ゲームの背景を切りかえる
- X、Y、Zボタン** 使用しません



# ゲームルール

コマを発射して、同じ色のコマを一定数つなげます。つながったコマは消滅します。コマのどれかが自分の発射位置をオーバーするか(画面上のリンゴマークが、自分のコマの一番端を示しています)、コマを発射するスペースがなくなると負けになります。

## ● 基本ルール

- ・上下左右という関係でコマをつなげます。ななめは無効です。つなげなくてはいけない数はステージごとに変わります。
- ・連鎖的にコマを消すと、ブロック全体が相手の方へ移動します。
- ・コマを消すと、そのうちの決まった数だけ相手の上部にコマがたまってゆきます。このコマをストアコマといいます。
- ・どくろマークのセットコマを消すと、相手のストアコマを落とすことができます。
- ・落ちたストアコマは石化コマになります。
- ・ばつ印のリセットコマを消すと、すべての石化コマはふつうのコマにもどり、自分の上にたまっていたストアコマも消すことができます。
- ・相手プレイヤーと一回交代でうちあうモードもあります。

## 石化コマで攻撃だ！

たまっていたストアコマが落ちて石化したもので、点滅をして色の判断が付きにくいコマです。通常通りに消すことはできません。



▲点滅する石化コマはじゃまな存在だぞ。

が め ん    せ つ め い  
**画面の説明**

か    と    すう  
勝ち取ったゲーム数  
(2 ゲーム先取モードの場合)

ストアコマ

スコア

プレイヤー 1

プレイヤー 2

は    し    い    ち  
発射位置

リンゴ

つ    ぎ    で  
次に出てくるコマ  
(3つ先まで表示されます)

い    だ    う    す    う    ほう    ほう  
移動するマス数と方向



ゲームフィールド

## キャラクター紹介 しょうかい



### アンリ

ぱおんの世界に踏み込んだ少年。  
あまえん坊で依頼心の強い性格だ  
が、戦いによって成長してゆく。

れんさ  
連鎖させて  
いっまげ  
一気消しをねらおう！

### ぱっぱら


ぱおん城の象のレフリー。誠実  
で不正を嫌う性格。レフリーなの  
にタマひろいまでやってのける。





## はえおとこ

かげにも日なたにもなりアンリを  
助けてくれる唯一の味方(?)。  
ちょっと信用できない。



## ガブン

能力がないのにい  
ばりちらすへビ。



## ムート

この世界のただひとりの女性。お色気をふりま  
いてなんでも自分のものにしてしまう。

## サイーディー

ただのよっばらいおじさん。攻撃的こうげきてきで激はげしい性格せいかくのもちぬし。

## クロックン

いそがしいが口癖くちくせだが、本当ほんとうはなまけもの。負まけると怒おこってすぐバラバラになる。

## サソリ

まじめで頭あたまがかたい。自分じぶんのことしか考かんがえていないわがままな性格せいかく。

## たご



アンリのように別べつの世界せかいから入はいってきたが、帰かえれずにこの世界せかいの住人じゅうにんになってしまった。心こころがせまい。

## サタン

すべてを自分じぶんの思おもい通とおりにしないと気きがすまないタイプ。

## ゴルゴダ

なぞのキャラクター



## スタッフ

「ぱっぱらぱおーん」(Pappara Paoon)

企画：真鍋賢行

グラフィック：赤阪幸子

システムプログラム：沢田真也

ゲームプログラム：阿多信吾

モーションプログラム：矢野康二郎

## 製作

株式会社エコールソフトウェア(Ecole Software Corp.)



お問い合わせは

大阪市港区弁天1丁目2-1-2513 オーク1番街25F

# セガサターンCD 使用上のご注意

## ●キズつけないで

ディスクにキズをつけないよう、扱いには注意してください。また、ディスクを曲げたりセンター孔を大きくしないでください。

## ●文字を書いてもダメ

レーベル面に文字を書いたり、シールなどを貼らないでください。

## ●保管場所に注意して

プレイ後は元のケースに入れ、高温・高湿のところを避けて保管してください。

## ●ゲームで遊ぶときは

ゲームで遊ぶときは、部屋を明るくし、なるべくテレビ画面から離れてください。また、健康のため、1時間ごとに10～20分の休憩をとり、疲れているときや睡眠不足でのプレイは避けてください。

## ●汚れを拭くときは

レンズクリーニングなどに使うやわらかい布で、中心部から外周部に向かって放射状に軽く拭き取ってください。なお、シンナーやベンジンなどは使わないでください。

## ●健康上のご注意

ごくまれに強い光の刺激や点滅、テレビ画面などを見ていて、一時的に筋肉のけいれん・意識の喪失等の症状を起こす人がいます。こうした経験のある方は、ゲームで遊ぶ前に必ず医師と相談してください。また、ゲーム中にこのような症状が起きたときは、すぐにゲームをやめ、医師の診察を受けてください。

セガサターンCDは、セガサターン専用のゲームソフトです。普通のCDプレイヤーで使用すると、ヘッドホンやスピーカーなどを破損する恐れがありますので、絶対に使用しないでください。

セガサターンをプロジェクションテレビ(スクリーン投影方式のテレビ)に接続すると、残像光量による画面焼けが生じる可能性があるため、接続しないでください。

★セガサターン本体の取扱説明書もあわせてお読みください。

★このディスクを無断で複製することおよび賃貸業に使用することを禁じます。

Patents: U.S. Nos. 4,442,486/4,454,594/4,462,076; Europe No. 80244; Canada Nos. 1,183,276/1,082,351;  
Hong Kong No. 88-4302; Germany No. 2,609,826; Singapore No. 88-155; U.K. No. 1,535,999;  
France No. 1,607,029; Japan No. 1,632,396



T-23201G ©ECOLE 1995

この商品は、(株)セガ・エンタープライゼスが SEGASATURN 専用のソフトウェアとして、自社の登録商標 **SEGA** の使用を許諾したものです。

株式会社  
エコールソフトウェア