

COMPACT
disc

取扱説明書

SEGA SATURN™

マジカルドロップ™

とれたて増刊号!

DATA
EASY





注意

セガサターンCD使用上のご注意

健康上のご注意

●ごくまれに強い光の刺激や点滅、テレビ画面などを見ていて、一時的に筋肉のけいれん・意識の喪失等の症状を起こす人がいます。こうした経験のある方は、このソフトを使用する前に必ず医師と相談してください。また、使用中にこのような症状が起きたときは、すぐに使用をやめ、医師の診察を受けてください。

●このソフトを使用するときは、部屋を明るくし、なるべくテレビ画面から離れてください。また、健康のため、1時間ごとに10～20分の休憩をとり、疲れているときや睡眠不足での使用は避けてください。

キズや汚れをつけない

ディスクの両面にはキズや汚れをつけないよう、扱いには注意してください。また、ディスクを曲げたりセンター孔を大きくしないでください。

汚れを拭くときは

レンズクリーニングなどに使うやわらかい布で、中心部から外周部に向かって放射状に軽く拭き取ってください。なお、シンナーやベンジンなどは使わないでください。

保管場所に注意する

使用後は元のケースに入れ、高温・高湿になる場所を避けて保管してください。

- このディスクを無断で複製することおよび複製に使用することを禁じます。
- セガサターン本体の取扱説明書もあわせてご覧ください。

文字を書いたりしない

ディスクの両面には文字を書いたり、シールなどを貼らないでください。

セガサターンCDは、セガサターン専用ソフトです。普通のCDプレイヤーなどで使用すると、ヘッドホンやスピーカーなどを破損する恐れがありますので、絶対に使用しないでください。

セガサターンをプロジェクションテレビ(スクリーン投影方式のテレビ)に接続すると、残像光量による画面焼けが生じる可能性があります。そのため、接続しないでください。

このたびはデータイースト セガサターン専用ソフト
“マジカルドロップIIIとれたて増刊号!”をお買い上げ
いただきまして、誠にありがとうございます。ご使用
の前に、取り扱い方、使用上のお願いなど、この「取扱
説明書」をよくお読みいただき、正しい使用方法でご
愛用ください。なお、この「取扱説明書」は大切に保管
してください。

ゲームの性格上、内容に関するお問い合わせには、一
切お答えできませんのでご了承ください。

マジカルドロップ™

とれたて増刊号!

バックアップについて

このゲームはバックアップRAM対応です。バックアップには33の空き容量が必要です。また、オートセーブ機能がありますので、タイトル画面以外でパワーボタンやリセットボタンを押すと、セーブデータが壊れる場合がありますのでご注意ください。プレイをやめる時は、Aボタンを押しながらリセットボタンを押してマルチプレイヤー画面を表示させディスクの回転が止まってからディスクを取り出し電源を切ってください。

目次

おはなし	2
ゲームのはじめかた	4
モードの説明	6
おぶしよんの使い方	12
アイテム紹介	14
キャラクターの紹介	15
テクニック	24




おはなし

昔々、魔法の森の古い図書館の中に“マジカルドロップ”という本がありました。

この本の中には、マジカルランドという楽園があり、そこにはたくさんの個性あふれる妖精たちが暮らしていました。

マジカルランドでは年に1度“マジカルドロップ”大会が行われ、優勝者にはなんと“マジカルドロップ”が与えられるのです。



この“マジカルドロップ”には、「夢をかなえる」という不思議な力があるので、大会にはいつもたくさんのお出場者が集まります。

そして、今年もまたその季節、“マジカルドロップ”大会が行われようとしています。

さてさて、今回はいったい誰が“マジカルドロップ”を手にするのでしょうか!?

ゲームのはじめかた

セガサターンCDをセガサターン本体（セガサターン）にセットし、電源（電源）を入れてください。タイトルとデモが表示されます。このときに、スタートボタンを押すと、モードセレクト画面（モードセレクト画面）が表示されます。



●あそびかた

このゲームは、上から降りてくるいろいろなドロップ（玉）を下（下）にいるピエロをあやつり取ったり、投げたりして同じ色のドロップを3つ以上タテにならべて消していくゲームです。画面がドロップでいっぱいになり、ピエロが押しつぶされたらゲームオーバーです。



コントロールパッド

Rボタン

ドロップを降ろすのに使います。

Xボタン

ドロップを取ったり、モードの決定に使います。

Yボタン

ドロップを投げたり、モードのキャンセルに使います。

Lボタン

ドロップを降ろすのに使います。

Zボタン

ドロップを取ったり、モードの決定に使います。

方向ボタン

ビエロの移動やモードの選択に使います。

Cボタン

ドロップを取ったり、モードの決定に使います。

スタートボタン

ゲームのスタートやポーズに使います。

Aボタン

ドロップを取ったり、モードの決定に使います。

Bボタン

ドロップを投げたり、モードのキャンセルに使います。

※各ボタンの設定は初期設定です。「おぶしよん」により変更することもできます。

※ゲーム中、A・B・C・スタートボタンを同時に押すとタイトル画面に戻ることができます。



モードの説明

モードセレクト画面で、「おはなしモード」、「たいせんモード」、「ひたすらモード」、「すころくモード」「おぶしょん」の5つの中から選んでスタートボタン、Aボタン(※)で決定します。Bボタン(※)で1つ前に戻ります。

※Aボタンのほか、C・X・Zボタンでも決定できます。また、Bボタンのほか、Yボタンでもキャンセルすることができます。



「おはなしモード」

CPUと対戦するモードです。(詳しくは7ページ)



「たいせんモード」

2人で対戦するモードです。(詳しくは8ページ)



「ひたすらモード」

1人で遊ぶモードです。(詳しくは7ページ)

「すころくモード」

CPUが2人でゴールを競うモードです。(詳しくは10ページ)



「おぶしょん」

コントロールパッド等の設定を行います。(詳しくは12、13ページ)

モードの説明

おはなしモード

16人のキャラクターの中から1人を選んでCPUと対戦します。ノルマの数のドロップを先に消すか、対戦相手のドロップが下まで積みきったらステージクリアとなり、次のステージへ進むことができます。

かんたん〜ふつろ〜むずかしい

遊びたいレベルを決め、使いたいキャラクターを選ぶとゲームが始まります。

れんしゅう

あなたのキャラクターと練習対戦したいキャラクター（CPU）を選ぶと練習対戦が始まります。勝敗が決まるたびにそのまま続けるか、キャラクターを変えるか、あるいはやめるかを聞いてきます。

いきのこり

勝負に勝ち対戦相手が変わっても、ゲームはそのまま続くという上級者向けのモードです。

※2P側のコントロールパッドでゲームを始めたときはノルマの表示が逆になります。



- 1 プレイヤーのノルマです。
- 2 CPUのノルマです。
- 3 得点です。

ひたすらモード

ドロップが下まで積みきってしまうまで、「ひたすら」に遊び続けることができます。

レベルを3種類の中から選ぶとゲームが始まります。ゲーム終了時にプレイヤーの実力が「段位認定」されます。

かんたん

初心者向けで、画面の幅は9列です。レベル30で終わります。

ふつろ

標準的なレベルで、幅は11列です。レベル100まであります。

むずかしい

上級者向けで、幅も13列あります。レベル100までです。



- 1 得点です。
- 2 現在のレベルです。
- 3 ワープトンネルです。画面の左右に回り込むことができます。



モードの説明

たいせんモード

2人で遊ぶ対戦専用モードです。
各プレイヤーのレベルを、「らくらくーか
んたんーふつうーむずかしいーちょーむ
ず」の5つの中から選んでハンディを付
けることもできます。



ふつうにたいせん

キャラクターを選択し、レベルを選ぶと
ゲームが始まります。
ノルマの数のドロップを先に消すか、対
戦相手のドロップが下まで積みきったら
1本となり、2本先取したプレイヤーの勝
ちです。負けたプレイヤーはそのままゲ
ームを続けるか、キャラクターを変える
か、あるいは対戦モードを終えるかを選
びます。



おこのみたいせん

「おこのみルールせってい」でルールを
決めて、キャラクターを選びレベルを選
ぶとゲームが始まります。
(詳しくは右ページ)



※電源を入れる前にコントロール端子1、2にパッドを接続
してください。



モードの説明

おこのみルールせってい：対戦のルールを細かく決めることができます。

こうげきだんすう

連続した時に相手に送り込む攻撃ドロップの段数の量を決めます。「なし」にすると攻撃ドロップがなくなり、いつもとは違った対戦が楽しめます。

こうげきのかたち

攻撃ドロップが送られるときに平たく出すか、キャラクターによっていろいろと変わるようにするかを決めます。

こうげきドロップ

攻撃ドロップの内容を標準的なものにするか、何でもアリのはちやめちやにするか、全て黄色いドロップにするかを決めます。

アイテムドロップ

スペシャル玉などの特殊なドロップを使うかどうかを決めます。「つかう」にすると通常のスペシャル玉が出て、「つかわない」では特殊なドロップは出なくなります。「なんでもあり」にすると、さまざまなドロップが、「にし」では虹玉ばかりが現れます。

しいじょうけん

制限をつけないでどちらかがドロップを積みきってしまうまで勝負する「おじょうけん」、決めた数のドロップを先に消しても勝ちとなる「ノルマクリア」、決めた時間内で得点の多い方が勝ちとなる「タイムアタック」があります。

ノルマすう／せいげんじかん

「ノルマクリア」の場合は「ノルマすう」を、「タイムアタック」の場合は「せいげんじかん」を決めます。

しいほんすう

何本先取で勝ちとするかを決めます。



※ここで設定した内容は「たいせんモード」の「おこのみたいせん」のみで有効です。



すごろくモード



ぼくの説明をよく聞いてね！
それがゴールへの近道だよ！

取ったメダル枚数



残りタイム

ワーストネル

ノルマ数



「ミニマジドロ」クリアすればメダルがガッポリもらえるぞ！



方向ボタン上下でコースを選べるぞ！



ステータスウインドウ



- サイコロを振ります。(A、C、X、Zボタン)
- すごろくマップの全体図が見えます。(方向ボタン左右で)
- 現在の自分の状態です。
- 持っているメダルの枚数です。

次のポストまでに必要なメダルの枚数が表示されます。



ルール

●ひとり(CPUと対戦)か、たいせん(2人で対戦)を選び、それぞれ使いたいキャラクターを選びます。

●このモードは、すぐろくの要領でサイコロを振ってコマを進めていき、数々の難関をクリアするともらえる“メダル”を集めて、最終的にゴールに待ちかまえる「最終ボス」を、相手より先に倒せば勝ちという「対戦型スゴロク」です。

●途中には中ボスが待ちうけています。彼らと対戦するために決められた数の“メダル”が必要になります。

とにかくメダルを集めよう!



キャラ同士がぶつかったら対戦だ! 勝ったら相手のメダルを“うばう”か“つきとばす”ことができる!

ルーレットチャンス!!



「ミニマジドロ」をクリアした後のルーレットで、ゲームを有利に進められる(?)アイテムがもらえるぞ!

中ボス

STOP!

中ボスに勝てば先に進めるぞ!
ただし中ボスにたどり着くまでにメダルが足りないと、戻されてしまうので注意!



最後のボスとの対決!



GOAL!!!

おぶしょんの使い方

●おぶしょん

コントロールパッドの操作方法などを変更することができます。
方向ボタンで変更したい項目を選んでAボタンで決定します。

そうさせてい

キャラクターの動き方やコントロールパッドのボタン設定を行います。Aボタンで「そうさせてい」画面になります。

たまのしゅるい

ドロップの絵を3種類の中から選びます。

おんがく／こえ

「おんがく」でBGM、「こえ」でボイスを聴くことができます。方向ボタンで数字を選びAボタンで音が出ます。

サウンドせつてい

「ステレオ」か「モノラル」かを設定します。


せいせきしょう

各モードでの細かい記録を見ることができます。

Aボタンで「せいせきしょう」画面になります。

おわり

「おぶしょん」を終了してモードセレクト画面に戻ります。



○**そうさせてい画面**：各設定はプレイヤー1、プレイヤー2がそれぞれ独立して行うことができます。

ビエロのうごきかた：プレイヤーの操作するビエロの動き方を決めます。

ノーマル —— 方向ボタンを左右に押すたびに1つだけキャラクターが左右に移動しますが、押しっぱなしにするとさらにキャラクターは連続で移動します。

ステップ —— 方向ボタンを左右に押すたびに1つだけキャラクターが左右に移動します。方向ボタンを押しっぱなしにしても何も起こりません。

オート —— 方向ボタンを左右に押しっぱなしにするとキャラクターが連続で移動します。

ターボ —— 方向ボタンを左右に押しっぱなしにすると画面の端まで高速で移動します。



アイテムのとりかた：ノーマル玉とスペシャル玉を別々に取る「べつべつ」と、まとめて取れる「まとめて」のどちらかを選びます。



まぶしょんの使い方

- ボタンせってい 各ボタンに機能を割り付けます。
 - とる：ドロップを取ります。
 - なげる：ドロップを投げます。
 - おろす：画面全体のドロップを1段分おろします。
 - とってなげる：1つのボタンで、とる、なげる、両方の操作ができます。
 - うそれんさ：ボタンを押すと、ゲーム背景のキャラクターのアニメーションが、連続した時のものになります。
 - — — 何も割り付けません。

注意：「ボタンせってい」では、「とる」「なげる」「おろす」だけはいずれかのボタンに割り付けるようにしてください。割り付けなかったときは基本設定に戻り、それまでの設定は無効となります。また、決定(Aボタン※)、キャンセル(Bボタン※)、ポーズ(スタートボタン)の機能は変更することはできません。

※Aボタンのほか、C・X・Zボタンでも決定できます。また、Bボタンのほか、Yボタンでもキャンセルすることができます。

- せいせきしょう画面：各モードごとの細かい成績を見ることができます。方向ボタンで見たい項目に合わせ、Aボタンで決定します。戻るときはBボタンを押してください。

おことわり：「せいせきしょう」は表示の都合上、セガサターンで表示できる画面の最大限まで使用しています。このため、使用するテレビによっては一部表示が見えづらかったり、見えない場合があります。ゲームの進行に直接関与するものではありませんのであらかじめご了承ください。

●CONTINUE (コンティニュー)

ゲームオーバーしてもそのまま続けて遊ぶことができます。

ゲームオーバーになるとコンティニュー画面が表示されます。カウントが0になる前にスタートボタンを押すとコンティニューできます。回数制限はありません。

「おはなしモード」の「れんしゅう」と「たいせんモード」では好みのコンティニュー方法を方向ボタンで選んでスタートボタンかAボタンを押すとコンティニューできます。

※「すころくモード」ではコンティニューはできません。



アイテム紹介

ノーマル玉

4種類のドロップがあり、同じ色のドロップをタテに3つ以上そろえると消えます。



スペシャル玉

同じ色のノーマル玉と混ぜて、タテ3つ以上そろえると画面上に出ている同じ色のすべてのドロップが消えます。



色氷玉

3つ以上そろえても消えませんが、タテまたはヨコにとりあつたドロップが消えると全ての色氷玉が決まった色に変わります。



泡玉

ドロップをぶつけると消えます。そのまま取っても消えます。



メダル玉

すぐろくモードでのみ出現します。取ることのみできます。



氷玉

3つ以上そろえても消えませんが、タテまたはヨコにとりあつたドロップが消えると全ての氷玉がその色に変わります。



矢印玉

矢印の方向のドロップを同じ色に変えて消します。使用方法は虹玉と同じです。



しずく玉

ノーマル玉などと混ぜて3つ以上タテにそろえると、ノーマル玉とスペシャル玉以外の全てのドロップを消します。



虹玉

ノーマル玉などと混ぜて3つ以上タテにそろえると、その色のスペシャル玉として効果を発揮します。



連鎖玉

連鎖1回につき数字が1減り、0になると上下左右のドロップを消します。消える範囲は連鎖数により変わります。



連鎖玉を使いこなせ!

爆弾のようなかたちの連鎖玉。普通に玉を消しているだけでも、いつのまにか消えてくれるが、より大きい連鎖をしたうえで消した方がより多くの玉をまきこんで消えてくれるぞ!





CHARACTER



隠しキャラを
さがせ!

色々なモード、色々な
キャラクターで
クリアしてみよう!
隠された
キャラクターたちが
君を待っているぞ!



対戦で勝つには
キャラを知れ!

たくさんいるキャラクターたちは、
それぞれ攻撃方法や攻撃の
送りやすさなどが違う。
自分の使っているキャラが
どのくらい連鎖をすると
攻撃できるか、相手のキャラが
どんな攻撃をしてくるか、
いち早く覚えることが対戦
で勝ち抜くコツだ!

PROFILE

攻撃に重点を置いた攻め攻めキャラ。
画面中央への集中攻撃。



ジャスティス

正義感が強く、曲がった
事が大嫌いな女の子。
愛用の「ジャスティスソ
ード」でこの世の悪を全
て正す事が夢！

連鎖をしないでも攻
撃できるが、氷玉を
持つため切れの悪さ
がある。
初心者向け。



ラバース

生まれた時からいつも一緒に仲良し2人(?)組み。2人ともまだまだ半人前だが、あたがい助け合ってがんばっている。

強さの違う2種類の攻撃方法を持つ。どちらを送るかはその時の運しだい。初心者向け。

デビル

いたずら大好きな悪魔っ子。生意気だけどどこか憎めないところがある。脱ぎっぼい性格で何をやっても長続きしない。泣き虫。






サニ

元気いっばいの赤ちゃん。
人なつこく、いつも愛
くるしい笑顔を振りま
いているみんなの人気者。

扱いやすい上に、タワーやストレングス
親子に匹敵する攻撃力を持つ。初心者向け。



後付け連鎖より
「組み連鎖」を狙
う事により真価
を発揮する。

ジャッジメント

合言葉は「キアイとコン
ジョー！」のボーイッ
シュな女の子。人を笑わせ
る事に生き甲斐を感じて
いるのだが、ダジャレの
センスは今一つだ。

ピンチからの復活時に
真価を発揮するキャラ。





ハイブリエステス

インテリでお高くとまった聖職者。読書が大好きで、最近は大文字の研究に熱が入っている。

マジシャン

カッコつけてプライドが高く、ちょっぴりナルシスト。自称、天才魔術師。ふとしたはずみで、キザでナンバな裏の性格が出てしまうが、実は本当に、相当な腕前の魔術師。



非常に攻防のバランスが取れているスタンダードキャラ。

エンペラー

美しいものへのまごがれが強く、ムダ毛の処理や化粧に熱中するうちにオカマになってしまった。顔と手が付けられないほど狂鬱になる。ハイエロファント命。



高い攻撃力&虹玉を持つ代わりに、泡玉を持つため扱いづらい。上級者向け。

エンプレス

わがままで気が強く高飛車なバリバリの女王様。ストレンクス父とデビルをしもべに従え、今日もイタズラ三昧。時々、清らかな女帝としての姿に変身する。

フール

満天家でのんびりした性格。何があっても幸せそうな不思議なキャラクター。



全体的に能力が高い上に扱いやすい。手数で押していくタイプ。初心者向け。

全キャラの中で唯一「しずく玉」と言うアイテムを持つ。とにかく弱いけど、一部のキャラに対してだけは、...?

スター

歌手になる事が夢で日夜
レッスンに励んでいる。
が、実は相当の音痴(本人
は気づいていない)。明る
い笑顔で人気急上昇中の
きゃびきゃびの女の子。



全体的な弱さは否めな
いものの、扱いやすく
「後付け連鎖」攻撃の強
力さが魅力。
初心者向け。



デス

他人には言えない悲しい
運命を背負った死神。
倒した相手の首を飾める
事を生き甲斐としている。

弱点への一点集中攻撃により
速攻クリアを狙うキャラ。



ハイエロファント

困っている人を見ると、
さぐ手をさしのべる心
優しい男の子。顔立ち
も良いので女の子にも
てるが、少し気が弱
いのが玉にキズ。

大連鎖で一気にと
どめをさすパワ
型キャラ。使い込
めば、父親を越え
る日もそう遠くは
ないかも、... ?

ストレンクス

ジャングルで赤ん坊のガオガ
オ(ライオン)と一緒に捨てら
れていた所を今の父親に拾わ
れた。じっとしているのが大
嫌いな、やんちゃな性格でよく
男の子と間違われるが、れっ
きとした女の子だ。



徹底的に扱いやすさを重視したキャラ。
但し攻撃力はやや低め。初心者向け。



???
まだ他にもたくさん
ライバルがいるぞっ!



攻撃に重点を置いた
攻め攻めキャラ。
力押しで攻めたてるタイプ。



ワールド

猫やけで面倒見の良い
女神様。額の第3の目
でマジカルランドの隅
々まで見守っている。

チャリオット

行動力と野心いっぱい
のパワーあふれる熱血
漢。前大会(2)で手に
入れた必殺技「マッハブ
ーメラン」を引っ提げて
再び参戦!

全体的に能力が高く、
かつバランスが取れ
ている。やや守り重視。

覚えてとくする!

くみかんさ

① まずは
この様な
形を
つくる!!



あとは
見こまじや

③あとは
自動的に
連鎖が!!



「おけろ」

②隣接した
ドロップが
消える!!



隣手に
連鎖しまの

頭脳明晰, 容姿端
麗な 私みたいな方
にはこの **組連金鎖**
が, オススメですわ。





データイースト株式会社


〒167 東京都杉並区南荻窪4-41-10

ゲームに関するお問い合わせ先は

☎03-5370-0729

番号はお間違いないようお願いいたします。

©1997 DATA EAST CORP.

この商品は、(株)セガ・エンタープライゼスがSEGASATURN専用のソフトウェアとして、自社の登録商標  の使用を許諾したものです。

T-1313G

当社の本ソフトの無断複製・貸貸・中古販売は一切許可しておりません。