


# Insector

インセクターX



とりわけ、せつめいしょ  
取扱説明書


HOT・B

このたびはHOT・Bのメガドライブカート  
リッジ「インセクターX」をお買い上げいただき  
まして、誠にありがとうございました。  
ゲームを始める前に、  
この取扱説明書をよくお読みいただき、  
正しい使用方法でお楽しみ下さい。

## CONTENTS

ストーリー	2
操作方法	4
ゲームの遊び方	5
オプションモード	8
アイテム	9
パワーアップ	11
ゲームの舞台	14
ベルゼース軍団	18
インセクター戦士「カイト」	22
使用上のご注意	23


# Inspector X



ストーリー  
**STORY**

人間の知らない小型種族、ベルザースとインセクターズ。世界征服の野望にとりつかれたベルザース族の帝王ベルゼイドは、自らの種族を改造したメカ昆虫軍団を生み出し、手始めに平和なインセクターズのすみかを襲わせ彼らを滅ぼしてしまった。

そして、ベルゼイドとメカ昆虫と化したベルザース軍団の魔の手は、人間の世界へと伸ばされようとしていた――。



ベルゼイドの手の及んでいない砂漠まで逃げてきたインセクターズ最後の生き残りカイトは、人間の少年に助けられ、かくまわれていた。しかし平和な日々はそう長くは続かなかった。この辺境の地にも、ベルゼース軍団が侵攻してきたのである。

「俺はもう逃げない！」

自分を救ってくれた人間達を守り、仲間のかたきを討つため、カイトは今飛び立つのであった。

# 操作方法

インセクターXは1人用のゲームです。本体のコントロール端子1にコントロールパッドを接続して下さい。



## スタートボタン

ゲームをスタートするときに押します。ゲーム中に押すとポーズの**実行・解除**ができます。

## 方向ボタン

カイトを8方向に動かします。オプションモードでは、カーソルを動かしたり**設定**を変えるときに使います。

**Aボタン** WEAPON SELECT

スペシャルウェポンのタイプを切り換えます。くわしくは12ページを見て下さい。

**Bボタン** NORMAL SHOT

ノーマルショットを**発射**します。

**Cボタン** SPECIAL WEAPON

スペシャルウェポンを**発射**します。

☆A～Cボタンの**設定**はオプションモードで**変更**することができます。

# ■ ゲームの遊び方 あそ かつ

## ゲームスタート



タイトル画面がめんのときにスタートボタンおを押すと、次つぎのよ  
うな表示ひょうじが現あらわれます。



方向ほうこうボタンの上下じょうげでカーソルうごを動かし、スタートボタン  
で決定けつていします。

- スタート — ゲームを始はじめます。  
オプション — オプションモードに入はいります。

# ゲーム画面の見方



- ① 現在のスコア
- ② 電源を入れてから、現在までの最高スコア
- ③ スペシャルウェポンタイプ：現在発射可能なスペシャルウェポンのタイプ。装備していないときには表示されません。



対空用

対地用

クラッシュ

- ④ 残りプレイヤーの数




## コンティニュー



タイマー クレジット

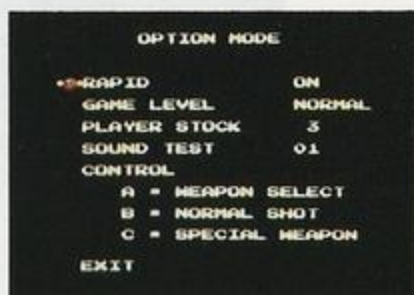
のこ  
残りプレイヤーが0のときにカイトがやられると、ゲームオーバーになります。このときクレジットがあれば、コンティニューすることができます。タイマーが0になるまでにスタートボタンをおすと、ゲームが再開されま  
す。



# ■オプションモード

タイトル時にOPTIONを選ぶとオプションモードに入り、ゲームの設定を変更することができます。

方向ボタンの上下でカーソルを動かし、左右で設定を変更します。変更が終わったらEXITでオプションモードを出ます。



## ラピッド RAPID

連射機能の有無を設定します。ONで連射できます。

## ゲームレベル GAME LEVEL

ゲームの難易度を設定します。EASY(易しい)、NORMAL(普通)、HARD(難しい)の3段階に変化します。

## プレイヤーストック PLAYER STOCK

カイトの人数を設定します。

## コントロール CONTROL

A～Cボタンの役割を設定します。

NORMAL SHOT……ノーマルショットの発射

SPECIAL WEAPON……スペシャルウェポンの発射

WEAPON SELECT……スペシャルウェポンのタイプ切換え

## サウンドテスト SOUND TEST

A～Cボタンのいずれかを押しとゲーム中のサウンドを聴くことができます。

## EXIT

スタートボタンを押すと、オプションモードを出ます。

# ■ アイテム



ゲーム中に現れる「スパローキャリア」(スズメガ)を倒すと、様々なアイテムが出ます。カイトは、これらを取るによりパワーアップしていきます。



## パワーアップ POWER UP

ノーマルショットがパワーアップします。



## スピードアップ SPEED UP

カイトの動きがスピードアップします。(最高5段階：取り過ぎに注意!)



## ポイントアップ POINT UP

スコアに1000点が追加されます。



## ダブルパワーアップ DOUBLE POWER UP

ある条件のときだけ現れます。ノーマルショットが2段階パワーアップします。



### ワンアップ **TUP**

のこ にんずう ひとり つか  
カイトの残り人数が1人追加されま  
す。



### スペシャル ボーナス **SPECIAL BONUS**

こうか ふめい とく  
効果不明のアイテム。お徳なもので  
あることは確か！



### クラッシュ **CRASH**

がめんじょう てき いってい  
画面上のすべての敵に一定のダメ  
ージを与えます。このアイテムはスト  
ックが可能で、取るとスペシャルウ  
ェポンタイプにマークが表示され、Aボタンでカーソル  
を合わせてからCボタンを押すと効果を示します。また、  
カイトがやられてもなくなりません。



### スペシャル ウェポン **SPECIAL WEAPON**

このアイテムのみ、「スパローキャリ  
ア」以外のある敵を倒すと現れるこ  
とがあります。取るとスペシャルウ  
ェポンが使えるようになり、取り続けるとレベルアップ  
していきます。(最高レベルのとき取ると1000点のスコ  
ア追加になります。)

## ■ パワーアップ

カイトの持つ武器は2種類。標準装備のノーマルショットと、アイテムを取ると装備されるスペシャルウェポンがあります。

### ノーマルショット

アイテム(Power Up)を取ることによりパワーアップしていき、最高7段階まで強化されます。



▲ノーマルショットの最高段階！

カイトがやられると、初期段階に戻ってしまいます。



# スペシャルウェポン

アイテム(SPECIAL WEAPON)を取ることに  
より、一度に<sup>いちど</sup>対空用と<sup>たいちよう</sup>対地用の2タイプの武器が<sup>ぶき</sup>装備さ  
れ、<sup>はっしや</sup>Cボタンで発射します。また、<sup>ちゆう</sup>Aボタンでゲーム中、  
<sup>じゆう</sup>自由にタイプを切り換えることができます。

アイテムを<sup>と</sup>取り続けると、<sup>つづ</sup>両タイプ同時に<sup>りよう</sup>最高<sup>どうじ</sup>レベル4  
まで<sup>さいこう</sup>パワーアップします。

## 【レベル1】



### プロペラミサイル

対空

波を<sup>なみ</sup>打って<sup>う</sup>進み、<sup>すす</sup>回転する<sup>かいてん</sup>ブ  
レードで敵を倒すミサイル。



### パラシュートボム

対地

は<sup>は</sup>ねを<sup>かいてん</sup>回転させて<sup>らっか</sup>落下する<sup>お</sup>ボム。  
派手さは劣るが威力が大きい  
ので、<sup>かた</sup>固い<sup>ちじゆう</sup>地上キャラに<sup>ゆうこう</sup>有効。

## 【レベル2】



### リングレーザー

対空


カイトの<sup>しゆうい</sup>周囲に<sup>はっしや</sup>発射される<sup>ちん</sup>リ  
ング状の<sup>じゆう</sup>レーザー。地形も貫  
通するので狭いところや敵に  
<sup>かこ</sup>囲まれたときなどに使える。

### スプレーボム

対地

地上に<sup>ちじゆう</sup>落下すると、<sup>けむり</sup>煙をいく  
つも<sup>ふ</sup>吹き出して<sup>きえる</sup>消えるボム。  
対地用だが空中の<sup>たわ</sup>ザコも倒し  
てくれる。

## 【レベル3】



### ファイアミサイル

対空

炎に包まれ、かけらをまき散らしながら進むミサイル。弱い敵は貫通するので空中のザコ等一掃してしまう。




### バウンドファイアボム

対地

地上に落下すると爆発し、炎に包まれてはね返る。地上の敵に外れても空中キャラを攻撃する便利なボム。

## 【レベル4】



### フォーメーションミサイル

対空


6発のミサイルを扇状に発射！弾幕を張れ！



### スウィーパーボム

対地

地上に落下すると爆発し、左右に三ヶ月状のレーザーを発射する。地上の敵に対する最強兵器。




# ぶたい ■ ゲームの舞台

インセクターXの舞台は全部で5ラウンド。襲いかかるメカ昆虫軍団を撃破しベルゼイドの野望を打ち砕け!

## ラウンド ROUND 1      デイザート      エリア DESERT AREA

カイトの戦いはまず砂漠から始まる。ピラミッド内に侵入し、その奥に潜むボスをたたけ!



## ラウンド ROUND 2      プラトウ      エリア PLATEAU AREA

美しい朝焼けの高原にもベルゼイドの魔の手が伸びていた。たちまちすさまじい戦闘が始まる。





ラウンド  
**ROUND 3**

シテイ エリア  
**CITY AREA**

ついに敵メカ昆虫は人間達に襲いかかる。都市上空でた  
だ1人戦うカイトを、人間は見守るしかなかった。




地下の薄暗い下水道にも彼らは潜む。水面や天井からも  
敵は攻撃してくる。



ラウンド  
**ROUND 4**

ジャングル エリア  
**JUNGLE AREA**

ベルゼイドの本拠地を探るため、ジャングルに入りこんだカイトを迎え撃つベルゼース軍団。



密林の奥の洞窟から敵は出てくる。カイトは一気に突入した。



ラウンド  
**ROUND 5**

ゼ ア エンパイア  
**THEIR EMPIRE**

ベルゼース地下帝国は意外にも小さなハチの巣の奥に広がっていた…。



ベルゼース軍団は総力を挙げて反撃してくる。帝王ベルゼイドは近い！すすめインセクター戦士カイト！



# ぐんだん ■ベルゼース軍団



## ウルフライ(ハエ)

いわゆるやられキャラ。しかし他の敵と一緒に出ると意外とやっかい。

## ヨナクニサンダー(ガ)

集団で現れ、ゆっくりとはばたきながら飛行。レーザーを射ってくる。



## ディ=バイザ(キノコ)

地上固定砲台。レーザーを連射する。イヤな所に生えていることが多い。

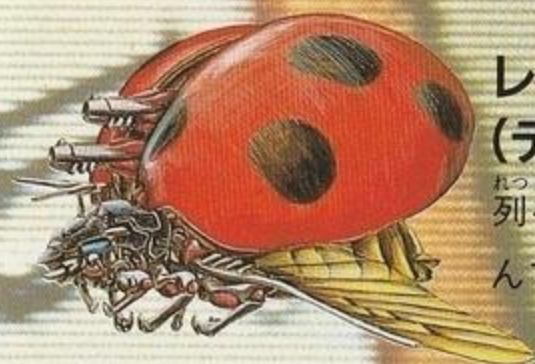
## ハッピーゲロゲロ (カエル)

地上の敵。カイトが上空を  
通ると、くるりと回って向きを  
変えるカワイイ奴。



## レディバード (テントウムシ)

列を組み、波をうつように飛  
んでくる。



## サブボンバー (コオイムシ)


水面に浮かんでいる。強力な  
対空砲で上空に弾幕を張る。





## ブラックカッター (クワガタ)

アゴの間から高速弾を次々と  
発射する。固いが倒すとアイ  
テムを出すこともある。



## ハンマーソウ (カミキリ)

2-3匹同時に現れ、フワフワ  
とした玉を出す。耐久力もあ  
り手強い敵。やっつけるとア  
イテムを出すこともある。

これが  
ボスキャラだ！



## ブレードデスピーダー

ラウンド1のボス。スズメバ  
チを改造した巨大な敵。口か  
ら吐く玉に加えて、尻尾から  
炎を吹いて迫ってくる！キミ  
に倒せるか!?

# ■インセクター<sup>せんし</sup>戦士「カイト」

フェーズドア  
レイバイザー

人間の視界が120°  
なのに対し、270°  
周囲を見ることが  
できる。

超指向性サーチフィーラ  
(対地センサー)

様々な地上物体から  
敵を見つけだす。

ワイドレンジ  
サーチフィーラ  
(対空センサー)

数キロ先の小さな  
敵を見つけだす。

バリアブルフェザー

急加速・ホバーリン  
グなど、いかなるタ  
イプの飛行でも可能。

シンクロリベレター

インセクターズ族の  
戦士だけが持つこ  
とのできる銃。  
2タイプの弾を  
発射する。

ハイポリマーキチン<sup>せい</sup>製  
プロテクター

これがカイトの皮  
ふ。上空から落下  
してもショックを  
吸収してしまう。

俺<sup>おれ</sup>がインセクター<sup>せんし</sup>戦士「カイト」だ！

小型<sup>ミクロ</sup>種<sup>しゅ</sup>族<sup>ぞく</sup>インセクターズの生き残り。戦士<sup>せんし</sup>であるカイトは生まれつき様々な<sup>さまざま</sup>装<sup>そう</sup>備<sup>び</sup>を身<sup>み</sup>につけている。勇気<sup>ゆうき</sup>と誇<sup>ほこ</sup>りを武器<sup>ぶき</sup>に、彼<sup>かれ</sup>は今<sup>いま</sup>、静<sup>しず</sup>かに飛<sup>と</sup>び立<sup>た</sup>つ――。



# し よう じょう ちゅう い 使用上のご注意

カートリッジは精密機器ですので、とくに次のことに注意してください。



## でん げん オ フ かくにん 電源OFFをまず確認!

カートリッジを抜き差しするときは必ず、本体のパワースイッチをOFFにしておいてください。パワースイッチをONにしたまま無理に、カートリッジを抜き差しすると、故障の原因になります。



## カートリッジはデリケート

カートリッジに強いショックを与えないでください。ぶついたり、踏んだりするのは禁物です。また、分解は絶対にしないでください。

## たん し ぶ ぶ 端子部には触れないで

カートリッジの端子部に触れたり、水で濡らしたりすると、故障の原因になりますので注意してください。



## 保管場所に注意して

カートリッジを保管するときは、極端に暑いところや寒いところを避けてください。直射日光の当たるところやストーブの近く、湿気の多いところなども禁物です。



## 薬品を使って拭かないで

カートリッジの汚れを拭くときに、シンナーやベンジンなどの薬品を使わないでください。

## ゲームで遊ぶときは

長い時間ゲームをしていると、目が疲れます。ゲームで遊ぶときは健康のため、1時間ごとに10～20分の休憩をとってください。また、テレビ画面からなるべく離れてゲームをしてください。



オリジナルハイパー  
リアルゲームサウンド

# インセクターX

こうひょうはつばいちゅう  
好評発売中!! (日本コロムビア)



## オリジナル全10曲

1. JACK'N~INSECTOR X(Theme of KAIT)
2. ORIENTAL FEAR
3. GROOVING DRIVER
4. SKYLIGHT TUNE
5. SILENT MAD SERVICE
6. TROPIC GYM
7. DAMP HALL
8. PARTY IN THEIR NEST
9. LAST BATTALION
10. FAREWELL INSECTOR

■C D : 2600円(税込)

■カセット : 2300円(税込)

## Insector X

©1990 HOT·B CO., LTD.  
LICENSED BY TAITO CORP.

なお、ゲーム内容に関するお電話でのお問い合わせ  
にはお答えできません。

往復ハガキ、又は返信用切手を同封の上、封書にて  
お願い致します。

きんむだんてんさい  
禁無断転載

Printed in Japan



この商品は、株セガ・エンタープライゼスがSEGA MEGA DRIVE専用のソフトウェアとして、自社の登録商標**SEGA**の使用を許諾したものです。

**HOT・B** 株式会社ホット・ビィ  
〒162 東京都新宿区新小川町6-29朝倉ビル6F  
TEL.03-5261-3903

T-28023