PONYCA PERSONAL COMPUTER SOFTWARE

ファンタジーゾーン

FANTASY ZONE

解説書



PONYCA

ご注意

●本プログラムを使用する際、下記の点をご注意下さい。

○使用後は必ずもとのケースにもどして下さい。

○ディスク、テープの磁性面には手を触れないで下さい。

○磁気を近づけないで下さい。

○折曲げ、衝撃は避けないで下さい。

ROMの場合

○必ず本体の電源をOFFにしてからカートリッジを抜き差しして下さい。

○絶対に分解しないで下さい。

フロッピーディスク、テープの場合

○フロッピーディスクドライブ、データレコーダは各メーカー指定の純正品を必ずご使用下さい。それ以外は保証しかねます。また、データレコーダのリモート端子を必ず接続して下さい。

●このソフトウェアを権利者の許諾なく賃貸業に使用することを禁じます。また、無断で複製することは法律で禁じられています。

お問合せ

●お問合せについては、同封のアンケートはがき、または官製はがきにてお願いいたします。(電話によるお問合せはご遠慮下さい。)

●また、万一正しく作動しない場合は、お手数ですが住所、氏名、電話番号、ソフト不良の状況、お手持ちの機種(MSXのときは、メーカー名及び型番)を明記の上、下記の所まで本ソフトをご返送下さい。

〒102 東京都千代田区九段北4-1-3　日本ビルディング3F

(株)ポニー PONYCA事業部

プロローグ

幾星霜もの昔、宇宙のかなたに“ファンタジーゾーン”があった。

英雄オパオパ（これがキミだ）が、このファンタジーゾーンを敵の魔の手から守るべく決然と立ち上がった。

宇宙歴6216年、惑星間の公式通貨が乱れ、全惑星がパニックに落ち入った。

宇宙協会（スペースギルド）の公式調査から、何者かがメノン星人を操つり、外貨を奪わせ、それを資金にファンタジーゾーンに巨大要塞を建造中であることがわかった。

敵の野望をくじくため、さっそく、オパオパはファンタジーゾーンへと向かったのだが……。

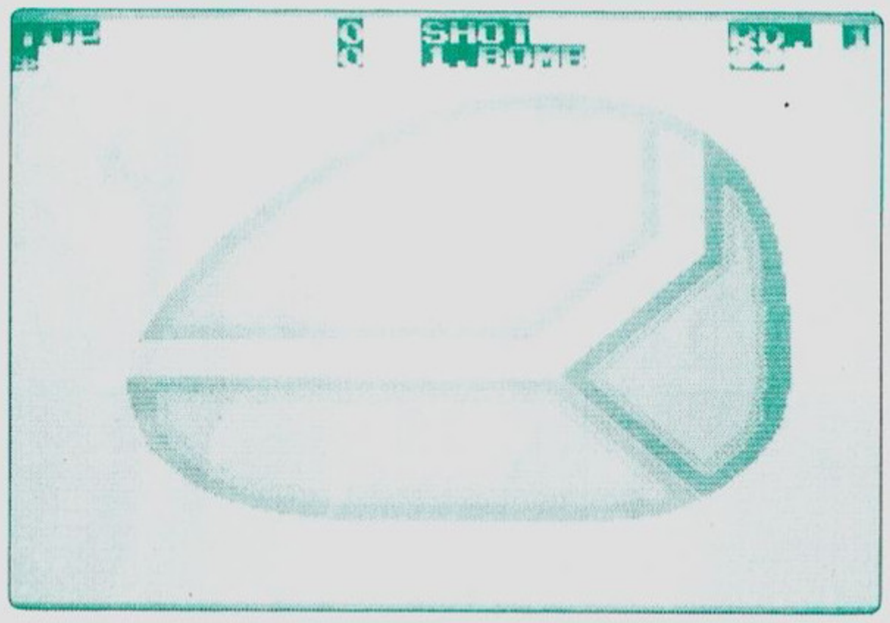

ゲームをはじめるには

⇨必要な機器

- MSXパーソナルコンピュータ(RAM16K以上必要)
- カラーディスプレイ

※ジョイスティックも使用できます。

⇨起動の方法

①MSX本体とディスプレイを正しく持続します。
②本体の電源をOFFにした状態で本ゲームカートリッジを差し込みます。
③本体の電源をONにして下さい。
※カートリッジを抜き差しする時は、必ず本体の電源をOFFにし

⇨プレイヤー数の選択

●カーソル移動キー(⬆と⬇)で選択し、スペースキーで決定します。
1人用……PLAYER
2人用……PLAYERS



ゲーム説明

ゲームの内容

宇宙船オパオパを操作して、惑星に存在する全ての敵基地を破壊します。そして、その後に現われる巨大生物を倒せば次のラウンドに進みます。また、敵や基地を破壊するとコインが落ちてきますので、それを拾ってお金を蓄めよう。ある程度お金ができたらパーツショップでいろいろな武器を買うことができます。

オパオパは敵や敵の基地に触れるとやられてしまいます。3機(スタート時)やられるとゲームオーバーとなります。

画面説明



▲ラウンド1

キー操作

①オパオパ

移動……カーソル移動キー（↑、↓、←、→）

ビーム……スペースキー

ボム(爆弾)……GRAPHキー

②パーツショップ

選択……カーソル移動キー

決定……スペースキー

③パーツセレクト

選択……スペースキー

決定……GRAPHキー

スコア

敵……100点

基地……1,000点

巨大生物……10,000点

パーツを買う方法

ゲーム中ときどき、ショップマークが現われます。オパオパをそのショップマークへもっていくとショップ画面に進めます。ショップ画面に移ったら次のように操作して下さい。

①カーソル移動キー左右（←、→）を使って買いたいパーツを探します。

②カーソル移動キー上下左右（↑、↓、←、→）でを買いたいパーツの所に動かします。

③スペースキーを押して買います。

①から③をくり返していろいろなパーツを買います。SOLD OUTと表示されたら売り切れです。買い終ったらEXITにをもどしスペースキーを押して下さい。

SHOP

SHOP MARK

パーツショップへの入口

▲ショップ画面

SPEED UP

- BIG WINGS……スピードレベル2
- JET ENGINE……スピードレベル3
- TURBO ENGINE……スピードレベル4
- ROCKET ENGINE……スピードレベル5

WEAPON 1.

- WIDE BEAM……広いビーム砲
- LASER BEAM……レーザー砲
- 7WAY SHOT……7方向に撃てる銃

←スペースキーで操作します。

WEAPON 2.

- TWIN BOMBS……2連発の爆弾
- SMART BOMBS……画面上の敵を一気に爆破
- FIRE BOMB……横方向の敵を全て破壊
- HEAVY BOMB……縦方向の敵を全て破壊

→GRAPHキーで操作します。

EXIT……パーツショップの出口

⇒パーツセレクトの説明

パーツショップで武器をたくさん買っても、SPEAD UP、WEAPON 1、WEAPON 2はそれぞれ1つずつしか使えません。

スタート時点でオパオパはSMALL WINGS、TWIN SHOT、SINGLE BOMBを装備しています。パーツを選択する方法は次のようにします。

①スペースキーを操作してパーツを選択します。
②GRAPHキーを押して決定します。（●マークが選んだパーツの横へ動きます。）
③買いものが終ったらEXITを選択しゲームにもどります。

ゲーム途中でSELマークが現われるときがあります。これを取るとこのパーツセレクトの画面になり、パーツの選択がもう一度できます。

　パーツをたくさん買っても、オパオパがやられると買ったパーツは全てなくなってしまいます。

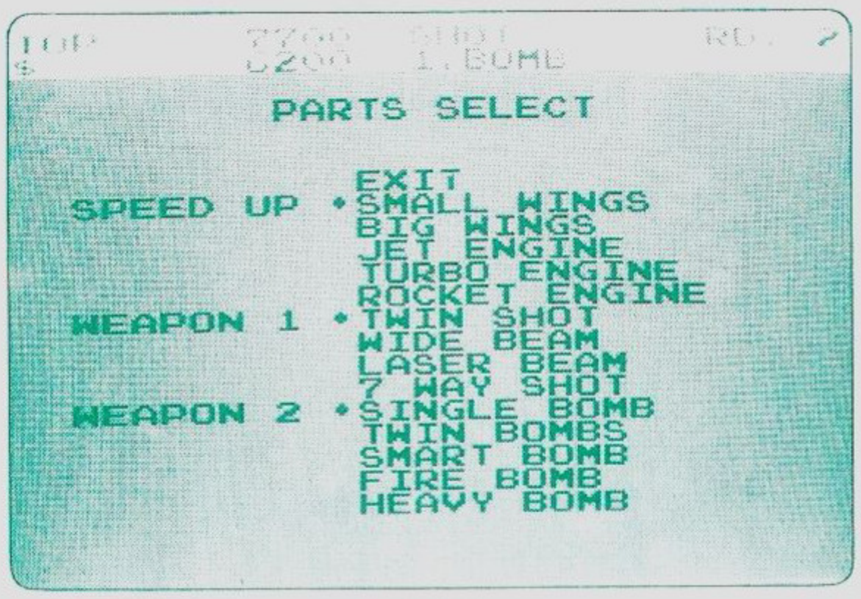

▲パーツセレクト画面

▲セルマーク

ROUND 1 PLALEAF（緑の惑星）



MOOCOLON
（ムーコロン）

地上の敵。ひたすら走って来るが、ちょっと弱虫。

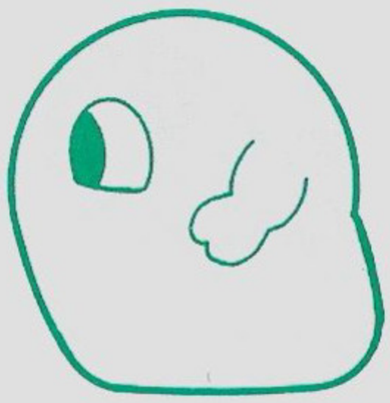

QUILI-QUILI
（キリキリ）

体全体がブヨブヨ。翼に変形しつつある手をバタバタさせて飛ぶ。



SOURTHAM
（ソーサン）

ハサミ型の生き物。向かってくる。

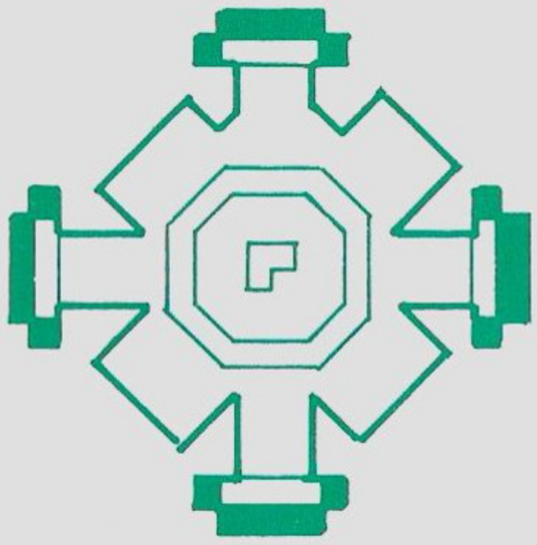

BOTTACO
（ボッタコ）

上下左右、斜めと交互に足を伸び縮みさせながら迫ってくる。伸ばしきった足の先から弾を発射する。

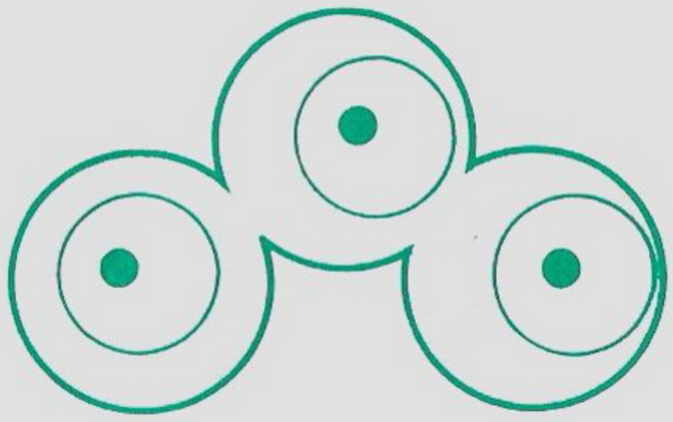

THAYA-THAYA
（サヤサヤ）

3つの玉をクネクネさせながら飛んでくる。

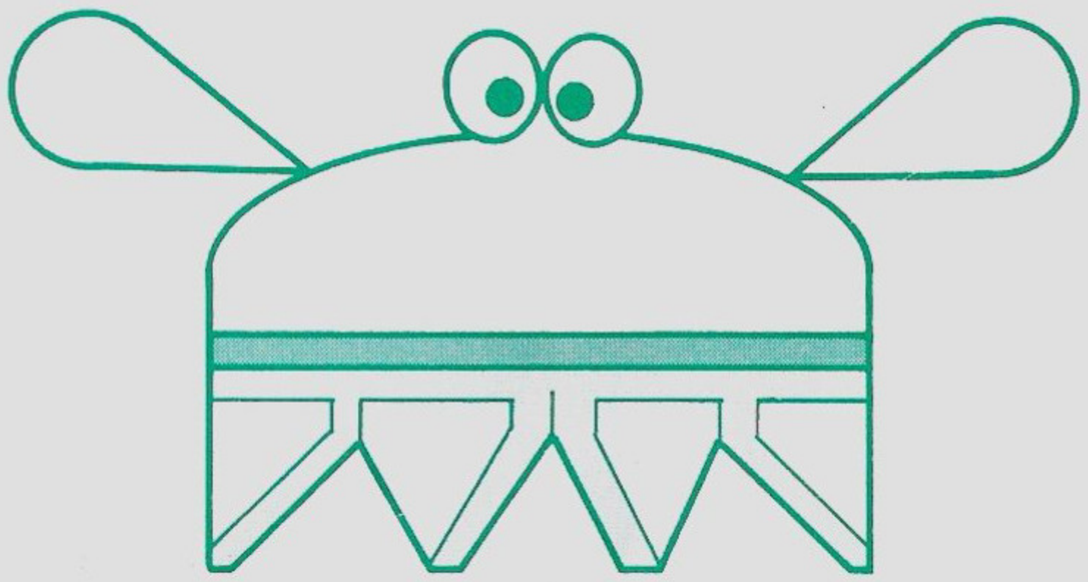

基地

各惑星で全基地を破壊すると、巨大生物が襲ってくる。そいつをやっつけると、次の惑星へ進撃だ！

ROUND 2 TABAS（タバスコーダ）（火の惑星）

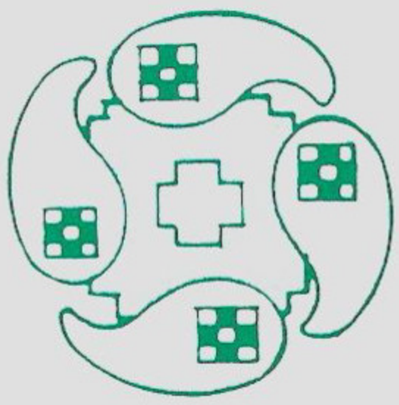

C-SOUL

（シーソール）

回転しながら迫ってくる。

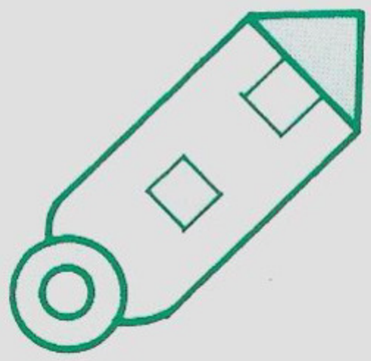

ASWORM

（アスオム）

16方向に回転しながらオパオパにつきまとう。

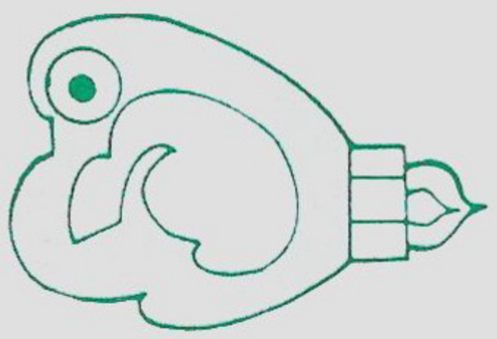

BOTELYNN

（ボテリン）

足の先から弾を発射する。

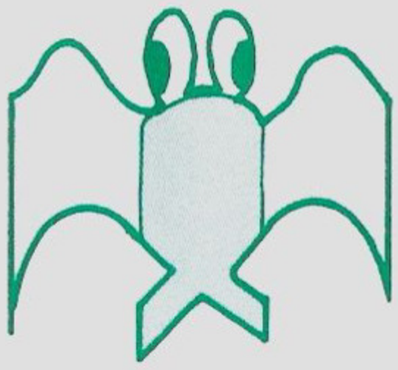

CHAMBA

（チャンバ）

はばたきながら上空に消える。

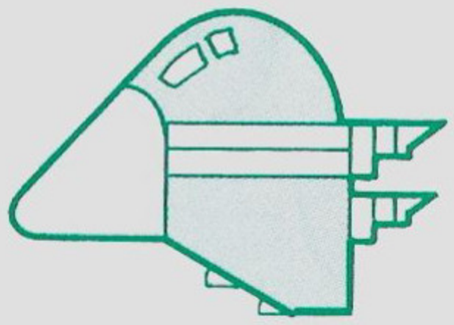

COULON

（クロン）

ハエのように小回りがきく。翼から弾を発射する。体当たり攻撃をしかけてくる。

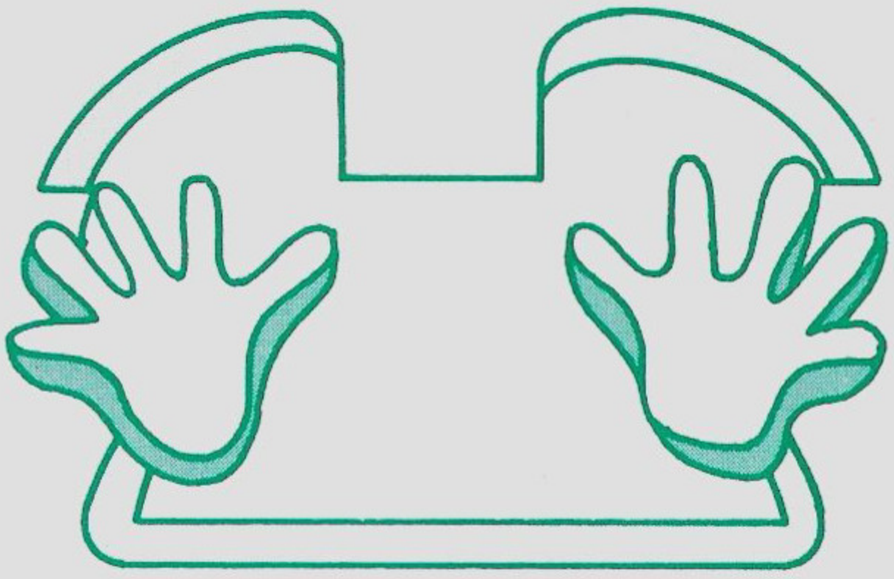

基　地

ROUND 3 LA DUNE (砂の惑星)



GORO

(ゴロ)

ゴロゴロと転がって来て停止。それから上に上がって弾を撃つ。



PATA²

(パタパタ)

口を大きく開けて迫ってくる。

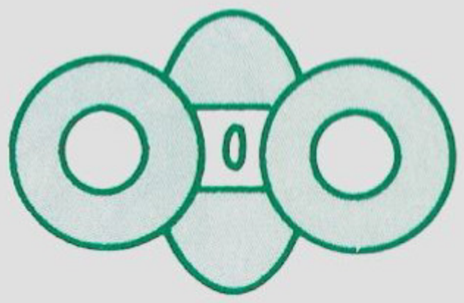

ONYAMMA

(オニャンマ)

縮んでふくらんで弾を撃つ。

BONT

(ボント)

上下に伸び縮みしながら迫ってくる。

POYON

(ポヨン)

伸び縮みのきく体の回りを目玉が回転する。弾を撃ってくる。



基地

ROUND 4 DOLIMICCA (超惑星)

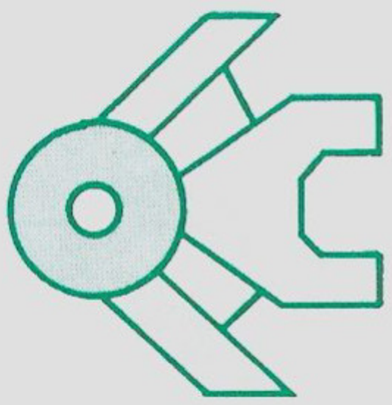

SHATBOO

(シャトブー)

羽を閉じたり開いたりしながら迫ってくる。

F-ZAB

(エフザブ)

回転しながら飛んできて、弾を発射する。



SQUEL

(スクエル)

円から四角へと変形しながら弾を撃つ。



FLOWEYE

(フローアイ)

飛びながら向かってくる。



基　地

ROUND 5 POLARIA（氷の星）

JERRY

（ジェリイ）

伸びたり縮んだりしながら迫ってくる。



M.F.

（エムエフ）

飛びかかってくる魚型の敵だ。

この他に、ソーサン（緑の惑星）、ボント（砂の惑星）、クロン（火の惑星）がまたもやオパオパに襲いかかる。



基地

ROUND 6 MOCKSTAR (雲の惑星)



BILLIAN

(ビリアン)

飛んで来て、反転しながら弾を撃ち変形する。

また、ジェリイ (氷の星)、アスオム、ボテリン (火の惑星)、スクエル (超惑星) も現われる。



基地

ROUND 7 POCARIUS (水の星)

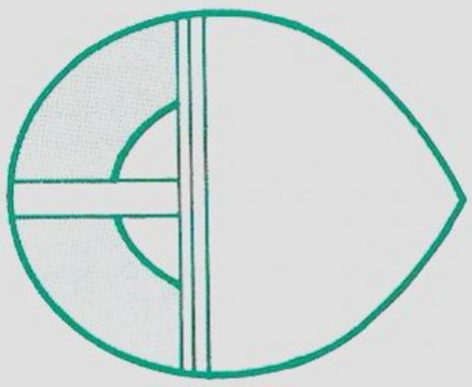

RECL

(リクル)

飛びかかってくるヤリガイ型生物。

他に、シーソール(火の惑星)、パタパタ、ポヨン(砂の惑星)、エムエフ(永の星)が現われる。



基地

ROUND 8 SALFAR（悪霊の凝縮した星）

ここは、何匹かの巨大な奇怪生物が住む星。
何発も弾を命中させないとやっつけられない。
パワーアップパーツをじょうずに選んで闘かうことだ。
巨大生物の実際の姿は、キミ自身でプレイして見きわめてほしい……。

MEMO

MEMO

PONYCA LAND

★PONYCALAND結成

この度アクティビジョンの強力なラインアップを加えPONYCAはユーザーズクラブ〝PONYCALAND〟を結成致しました。

ユーザーの皆さんとPONYCA、そしてゲームデザイナーの交流を深め、HOTなより豊かな情報(機関誌PONYCALAND〈12ページ〉年6回発行)をお届けし、日本に限らずアメリカを含めた大きな組織にしていきたいと思います。現在アクティビジョンでは、名ゲーム毎にクラブ組織(ピットフォールで20,000点を越えた人達の為の〝ハリークラブ〟、キーストンケーパーズで35,000点を越えた人達の集りとして〝ビリークラブ〟等があります。)がありPONYCALANDはその日本支部としての機能も持ち、各々のアメリカへのライセンス登録を代行します。

※PONYCALANDに入会を希望される方は、住所、氏名、年齢、職業、手持ちのパソコン機種をお書きの上、切手600円(1年分)を添えて下記の宛先までお送り下さい。

楽しい会員の企画をいろいろ用意していますので、どうぞ期待して下さい。

宛先：〒102 東京都千代田区九段北4－1－3

日本ビルディング3F

(株)ポニー　PONYCA企画部　PONYCALAND係まで

PONY INC.

R55X5812