

COMPACT
disc

取扱説明書

SNK

SEGA SATURN™



ザ・キング・オブ・ファイターズ'95

TM

このゲームはCDとカートリッジを両方セットしないと遊べません。
取扱説明書は使用前に必ずお読みになり、いつでも見られるよう大切に保管してください。

推奨年齢

全年齢

**注意**

セガサターンCDとカートリッジ使用上のご注意

健康上のご注意

ごくまれに強い光の刺激や点滅、テレビ画面などを見ていて、一時的に筋肉のけいれん・意識の喪失等の症状を起こす人がいます。こうした経験のある方は、このソフトを使用する前に必ず医師と相談してください。また、使用中にこのような症状が起きたときは、すぐに使用をやめ、医師の診察を受けてください。このソフトを使用するときは、部屋を明るくし、なるべくテレビ画面から離れてください。また、健康のため、1時間ごとに10～20分の休憩をとり、疲れているときや睡眠不足での使用は避けてください。

セガサターンCD使用上のご注意

キズや汚れをつけない

ディスクの両面にはキズや汚れをつけないよう、扱いには注意してください。また、ディスクを曲げたりセンター孔を大きくしないでください。

汚れを拭くときは

レンズクリーニングなどに使うやわらかい布で、中心部から外周部に向かって放射状に軽く拭き取ってください。なお、シンナーやベンジンなどは使わないでください。

保管場所に注意する

使用後は元のケースに入れ、高温・高湿になる場所を避けて保管してください。

文字を書いたりしない

ディスクの両面には文字を書いたり、シールなどを貼らないでください。

セガサターンCDは、セガサターン専用ソフトです。普通のCDプレイヤーなどで使用すると、ヘッドホンやスピーカーなどを破損する恐れがありますので、絶対に使用しないでください。

セガサターンをプロジェクションテレビ(スクリーン投影方式のテレビ)に接続すると、残像光量による画面焼けが生じる可能性があるため、接続しないでください。

セガサターンカートリッジ使用上のご注意

カートリッジは精密機器ですので、とくに次のことに注意してください。

●電源OFFをまず確認する●

カートリッジを抜き差しするときは、必ずセガサターン本体の電源ボタンをOFFにしておいてください。電源ボタンをONにしたまま無理に、カートリッジを抜き差しすると、故障の原因となります。

●端子部に触れたりしない●

カートリッジの端子部に触れたり、水で濡らしたりすると、故障の原因となりますので注意してください。

●汚れを拭くときは●

水または薄めた中性洗剤で拭き取ってください。なお、シンナーやベンジンなどは使わないでください。

●カートリッジはデリケート●

カートリッジに強いショックを与えないでください。ぶつけたり踏んだりするのは禁物です。また、分解は絶対にしないでください。

●保管場所に注意する●

カートリッジを保管するときは、極端に暑いところや寒いところは避けてください。また、直射日光の当たるところやストーブの近く、湿気の多いところなども禁物です。

セガサターンカートリッジは、セガサターン専用ソフトです。他のゲーム機などで使用すると、故障する恐れがありますので、絶対に使用しないでください。

- このディスクとカートリッジを無断で複製することおよび賃貸業に使用することを禁じます。
- セガサターン本体の取扱説明書もあわせてご覧ください。

このたびはセガサターン専用ソフト『ザ・キング・オブ・ファイターズ'95』をお買い上げいただき、誠にありがとうございました。このゲームを始める前に、この取扱説明書を必ずお読みください。

CONTENTS

ゲームを始める前に	5
コントロールパッド操作説明	6
ゲーム画面説明	7
ゲームの始め方	8
オプションモードについて	10
キャラクターの操作方法	12
対戦方式について	15
ゲームストーリー	16
キャラクターと必殺技コメント紹介	17

このゲームはバックアップ対応です。使用量が8必要となります。また、オートセーブ機能がありますので、タイトル画面以外でパワーボタンやリセットボタンを押すと、セーブデータが壊れる恐れがあります。

●弊社の商品は、常に調査・研究・改良の努力を行っておりますが、お買い上げの商品と印刷物の内容が一部異なる場合がありますのでご了承ください。



ゲームを始める前に

セガサターン専用ソフト『ザ・キング・オブ・ファイターズ'95』は、CDとカートリッジの両方を使って遊びます。CDのみ、あるいはカートリッジのみで遊ぶことはできません。必ずCDとカートリッジの両方をセガサターン本体にセットしてください。

①まず、セガサターン本体のパワーボタンがOFFになっているか確認します。

②カートリッジラベル面を前にしてカートリッジをカートリッジスロットに差し込みます。

③オープンボタンを押してCDドアを開け、印刷面を上にしてCDを入れます。

④両方をセットし終わったら、パワーボタンをONにしてください。

※②と③は、順番が逆になってもかまいません。

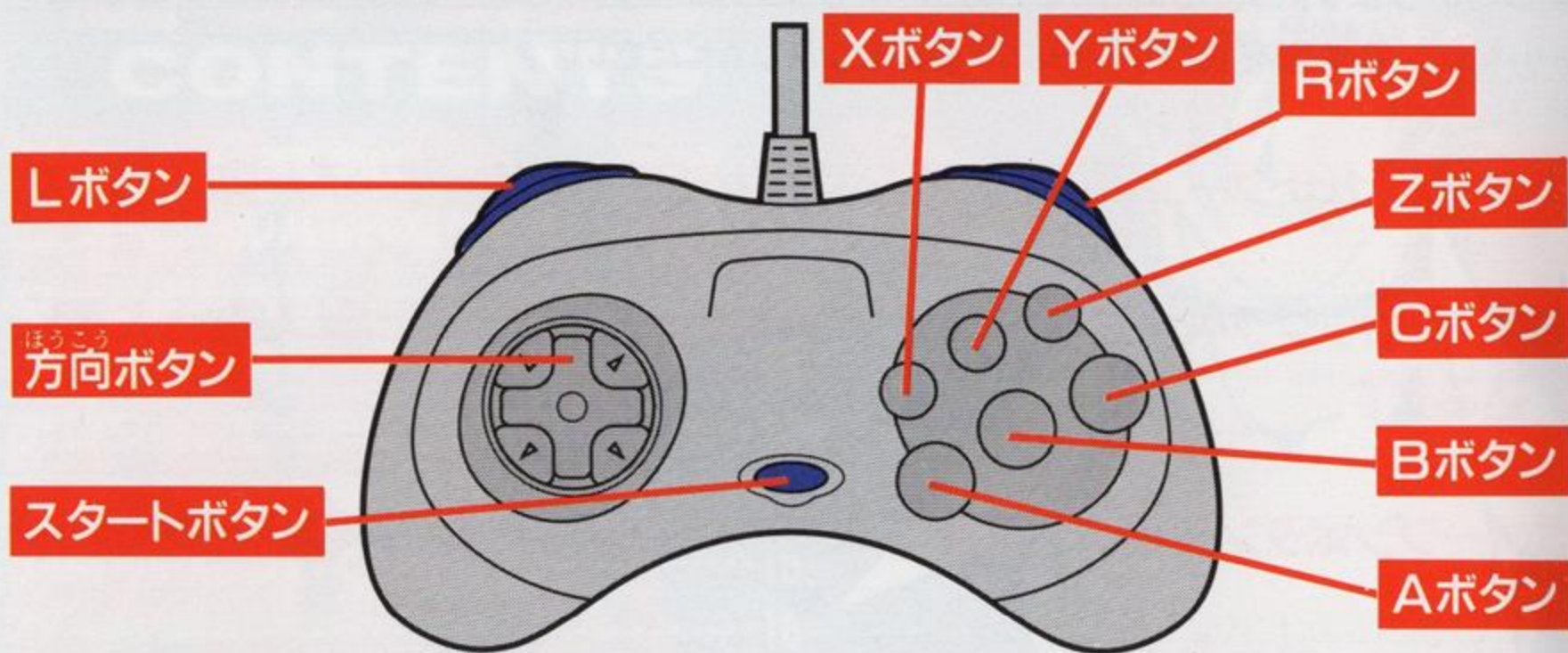
ゲームが終わったら…

マルチプレイヤー画面を表示させてCDを取り出してから、パワーボタンをOFFにして、カートリッジを抜いてください。

※カートリッジはパワーボタンONのまま抜かないでください。故障の原因となります。

コントロールドパッド操作説明

このゲームは1~2人用です。コントロールド端子1・2にパッドを接続してください。なお、ここで説明する基本操作以外の必殺技についてはP.17以降をご覧ください。



スタートボタン	ゲームスタート/ポーズ/モードやキャラクターなど選択の決定		
方向ボタン	カーソルの移動/キャラクターの操作(→P.12)		
Aボタン	強パンチ/選択の決定	Xボタン	弱パンチ/選択の決定
Bボタン	強キック/選択の決定	Yボタン	弱キック/選択の決定
Cボタン	ぶっとばし攻撃/選択の決定	Zボタン	攻撃避け/選択の決定
Lボタン	パワーため/援護攻撃	Rボタン	挑発

※2人で遊ぶときは、別売のコントロールドパッドをお買い求めください。

※ここで示したパッドの操作設定は、ゲームスタート時(出荷時)の設定です。操作設定は、オプションモードの「PAD SET MODE」(→P.11)で変更できます。

がめんせつめい
ゲーム画面説明



① プレイヤースコア

げんざいたたか

② 現在 戦っているキャラクター

たいりよく

③ 体カゲージ

ほか

④ 他のキャラクター

(試合に敗れたキャラクターは×印で消されます。)

⑤ 残り時間

⑥ パワーゲージ

(満タンになると、一定時間攻撃力がアップし、超必殺技(→P.17以降)とガードキャンセル(→P.14)が使えます。)

ゲームの始め方

①タイトルデモまたはゲームデモ中にスタートボタンを押す。

②モードセレクトで「GAME START」を選択・決定する。

方向ボタン↑↓で選び、LとR以外のすべてのボタンのいずれかを押してください。



③ゲームセレクトでどのゲームを遊ぶかを選択・決定する。

方向ボタン↑↓で選び、LとR以外のすべてのボタンのいずれかを押してください。



●SINGLE PLAY[シングル対戦モード]

キャラクター1人を選んで、コンピューターと対戦します。

●TEAM PLAY[チーム対戦モード]

3人1組のチームを選んで、コンピューターと対戦します。

●SINGLE VS[シングルVSモード]

1Pと2Pが、それぞれキャラクター1人を選んで対戦します。

●TEAM VS[チームVSモード]

1Pと2Pが、それぞれ3人1組のチームを選んで対戦します。

●SINGLE ALL[シングル勝ち抜きモード]

キャラクター1人を選び、24人すべてのキャラクター(コンピューター)と対戦します。

④ チームセレクトでチームを選択・決定する。

チーム選びをする前に「チームエディット」をするかどうかを選択・決定します。
方向ボタン←→で選び、LとR以外のすべてのボタンのいずれかを押ししてください。

YES→「チームエディット」

24人の中から3人を選択・決定します。方向ボタン↑↓←→で選び、LとR以外のすべてのボタンのいずれかを押しください。

NO→チームセレクト

8つの固定チームから1チームを選択・決定します。方向ボタン↑↓←→で選び、LとR以外のすべてのボタンのいずれかを押しください。

※シングルで戦う時は、そのままキャラクター1人を方向ボタン↑↓←→で選び、LとR以外のすべてのボタンのいずれかを押しください。

⑤ キャラクターの出場順を決定する。

チームで戦う時は、試合に出場する順番を選択・決定します。試合に出場する順に方向ボタン←→でキャラクターを選び、LとR以外のすべてのボタンのいずれかを押しください。

⑥ 試合開始!!

途中参加について

対コンピューター戦の途中で、使っていない方のパッドのスタートボタンを押すと、画面に「HERE COMES CHALLENGER」が表示され、1P対2Pの対戦プレイが楽しめます。途中参加側がチーム、もしくはキャラクターを選択したら、対戦開始です。

コンティニューについて

試合に敗れるとコンティニュー画面に変わります。ゲームを続けたいときは、カウントが0になる前にスタートボタンを押してください。

オプションモードについて

モードセレクト画面の表示中に方向ボタン↑↓で「OPTION」を選び、LとR以外のすべてのボタンのいずれかを押し、オプション画面に切り替わります。ここでは、各種設定を変更したり、ゲーム音楽を聴いたりできます。方向ボタン↑↓で項目を選択し、←→で内容を変更してください。



LEVEL

対コンピューター戦の難易度が変更できます。8段階の中から選んでください。

PAD SET

パッドの操作設定を自由に変更できます。くわしくはP.11をご覧ください。

BGM

ゲーム中の音楽を聴くことができます。曲タイトルを選んだら、A・B・C・X・Y・Zボタンのいずれかで演奏開始です。

VOICE

ゲーム中のボイスを聴くことができます。コードを選んだら、A・B・C・X・Y・Zボタンのいずれかを押ししてください。

SOUND

サウンドをステレオとモノラルのどちらかに設定できます。

EXIT

カーソルを合わせてLとR以外のすべてのボタンのいずれかを押し、モードセレクト画面に戻ります。

PAD SET MODE

WEAK PUNCH(弱パンチ)

WEAK KICK(弱キック)

STRONG PUNCH(強パンチ)

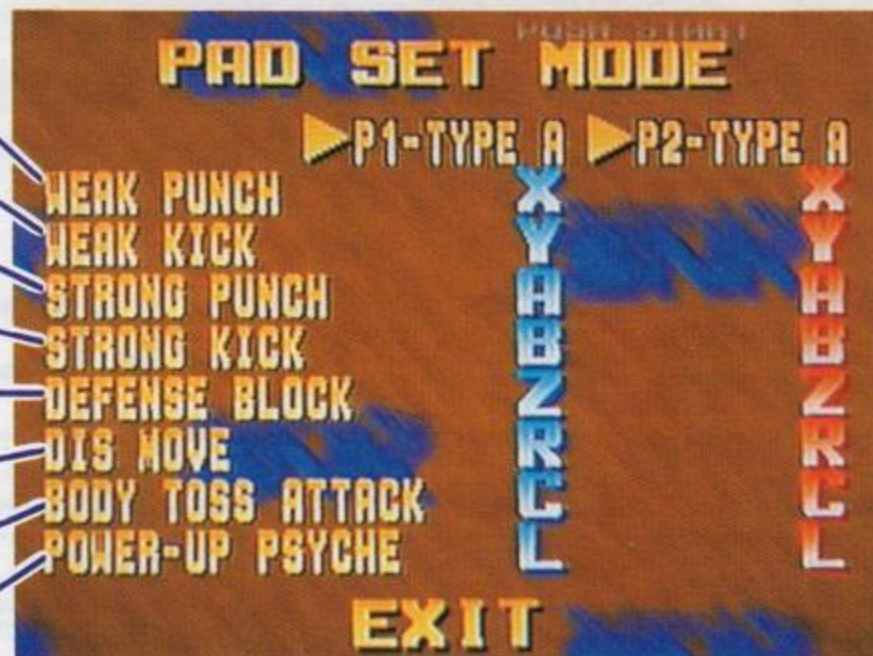
STRONG KICK(強キック)

DEFENSE BLOCK(攻撃避け)

DIS MOVE(挑発)

BODY TOSS ATTACK(ぶっとばし攻撃)

POWER-UP PSYCHE(パワーため)



オプション画面の「PAD SET」にカーソルを合わせ、A・B・C・X・Y・Zボタンのいずれかを押し、パッド設定画面に切り替わります。あらかじめ用意されているTYPE-A～Iまでの9つの設定と自由に変更して登録できるUSER-A～Gまでの7つの設定の全16種類の中から方向ボタン←→で選択します。USERを選んだ時は、方向ボタン↑↓で設定を変更したい項目を選び、使いたいボタンを押してください。すべての設定が終了したら、「EXIT」でA・B・C・X・Y・Zボタンのいずれかを押し、オプション画面に戻ります。

※オプション画面とパッド設定画面では、スタートボタンを押した時点で、カーソルの位置などに関係なく強制的にモードセレクト画面に戻ります。

※USER-A～Gで登録したパッド設定は1P・2P共用です。仮に1PがUSER-Aのボタン配置を変更した場合、2PのUSER-Aの設定にも反映されます。

キャラクターの操作方法

攻撃はパンチとキック(どちらも強弱2種類)を基本とし、ガード(防御)や攻撃避けなども行えます。さらに、各キャラクターごとの必殺技と超必殺技が存在し、より多彩な攻防が楽しめます。なお、必殺技と超必殺技についてはP.17以降をご覧ください。

基本操作について (キャラクターが右向きの場合)

前 進	→ (すばやく2回押せばダッシュします)
後 退	← (すばやく2回押せばバックステップします)
しゃがみ	↙か↓か↘
ジャンプ	↖(後方)か↑(垂直)か↗(前方)
ガード	相手の攻撃に合わせて←か↙(しゃがみガード)
弱パンチ	Xボタン
弱キック	Yボタン
強パンチ	Aボタン
強キック	Bボタン

※→=矢印の方向へ方向ボタンを押す。

攻撃避け Zボタン

移動せずに、その場で攻撃をかわすことができます。



攻撃避け中にX・Y・A・Bボタンのいずれかを押し続けると、カウンター攻撃になります。

ぶっとばし攻撃 Cボタン

ヒットすると相手がダウンします。

パワーため Lボタン(押し続ける)

画面下のパワーゲージがたまります。


挑発 Rボタン

相手のパワーゲージを減らせます。

援護攻撃 Lボタン(ただし条件あり)

次の3つの条件に当てはまる時に、仲間が援護に飛びこみます。

- ① 気絶状態または、つかみ技を受けている時。
- ② 体力ゲージが相手以下。
- ③ 出場前の仲間が画面で見えている。



■ ガードキャンセルについて

このゲームでは、ガードした時の硬直を中断して攻撃(ガードキャンセル)することができます。ただし、これが使ええるのは、パワーゲージが満タンの時のみです。

■ クラクラ状態になったら…

方向ボタン←→を交互に押しながら、X・Y・A・Bボタンのいずれかを連続押しすれば、回復が早くなります。



たいせんほうしき
対戦方式について

たい
3対3チームバトルとは？

- ①まず、両チームの1人目同士が対戦。1ラウンド勝負を行います。
- ↓
- ②勝者は勝利ボーナスとタイムボーナスにより、わずかに体力回復。
次のラウンドに挑戦。
- ↓
- ③3人目(最終選手)を倒せば勝ち。戦略も重要なカギをにぎります。
- ※1対1のシングルバトルでは、1ラウンドごとに全体力が回復して
次のラウンドへ進み、2ラウンド先取すれば勝ちとなります。

ゲームストーリー

せいれき ねん
西暦1994年。

キング・オブ・ファイターズは、初の団体戦ルールを採用。

たいかい
大会はかつてない死闘の果てに、

しゅさいしゃ じばく まくと
主催者ルガールの自爆によって幕を閉じた。

よく ねん
しかし、翌1995年。

せかいじゅう かくとうか
世界中の格闘家たちに、

またしても、キング・オブ・ファイターズへの招待状が届いた。

さしだしにん
差出人のイニシャルは「R」。そう、ルガールは生きていたのだ!

ぜんかいはしゅう ぞくぞく さんか ひょうめい
もちろん、前回出場チームは、続々と参加を表明。

なぞ しん さんせん
さらに、謎の新チームも参戦してきた。

は しょうしょう ゆくえ こんかい もくてき
果たして、優勝の行方は? そして、今回のルガールの目的は?

おくそく なが なか いまふた たいかい まく ひら
あらゆる憶測が流れる中、今再び、大会の幕が開く…。

キャラクターと必殺技コマンド紹介

このゲームには、必殺技と超必殺技が存在し、

各キャラクター別に専用のコマンド(→P.18以降)を持っています。

ただし、コマンドに記された方向ボタンの左右は、

キャラクターが右向きの時です。

左向きの際は、左右が逆になるので注意してください。

→	矢印の方向に方向ボタンを押す。
X	Xボタンを押す。(弱パンチ)
Y	Yボタンを押す。(弱キック)
A	Aボタンを押す。(強パンチ)
B	Bボタンを押す。(強キック)
+	同時に押す。
★	超必殺技を表します。この技はパワーゲージが満タンの時か、体力ゲージが赤く点滅している時にのみ使用可能です。

※ここで示す各ボタン操作は、最初のボタン設定時のものです。



二階堂 紅丸

草薙 京

大門 五郎

京「所詮は堕ちた炎。本物の炎を食らいな…八神！」

紅丸「俺様の活躍、しっかり見ていてくれよ！お嬢さんたち！」

五郎「」

必殺技コマンド一覧表 (キャラクターが右向きの場合)

二階堂 紅丸
雷靱拳
→↓↘XかA
真空片手駒
→↘↓↙←YかB
居合い蹴り
↓↘→YかB
反動三段蹴り
居合い蹴り中に↓↑YかB
スーパー稲妻キック
↓↑YかB
雷光拳★
↓↘→↓↘A

草薙 京
百八式・闇払い
↓↘→XかA
百式・鬼焼き
→↓↘XかA
百壹式・籠車
←↓↙YかB
式百拾式式・琴月陽
→↘↓↙←YかB
七拾五式改
↓↘→YYかBB
裏百八式・大蛇薙★
↓↙←↙↓↘→A

大門 五郎
地雷震
→↓↘XかA
超受け身
↓↙←YかB
超大外刈り
接近して→↙↘↓↘B
天地返し
接近して→↘↓↙←→A
雲つかみ投げ
←↙↘↓↘→X
切り株返し
←↙↘↓↘→A
地獄極楽落とし★
接近して→↘↓↙←→↘↓↙←A

ユリ「悪いけど、優勝は
もらっちゃうからね!」

不知火 舞

キング

ユリ・サカザキ

舞「不知火流忍術は
華麗で最強なのよ!」

キング「痛い目に会いたくなかったら、
さっさとお帰り!」



必殺技コマンド一覧表 (キャラクターが右向きの場合)

ユリ・サカザキ
虎煌拳 ↓↘→XかA
碎破 ↓↙←XかA
雷煌拳 ↓↘→YかB
百烈びんた コマンド投げ 接近して→↘↓↙←X
百烈びんた 移動投げ →↘↓↙←A
ユリちょうアッパー →↓↘XかA
霸王翔吼拳 →↙←↓↘→XかA
飛燕鳳凰脚★ →↙←→↘↓↙←Y+A※

不知火 舞
花蝶扇 ↓↘→XかA
龍炎舞 ↓↙←XかA
必殺忍蜂 ←↙↓↘→YかB
ムササビの舞 ↓ためて↑XかA (ボタン押し続ける)
ムササビの舞 ジャンプ中に↓↙←XかA
飛翔龍炎陣 →↓↘YかB
超必殺忍蜂★ →↙←→Y+A※

キング
ベノムストライク ↓↘→YかB
トルネードキック →↘↓↙←YかB
トラップショット →↓↘YかB
ダブルストライク →↙←→↘↓YかB
サブライズローズ ↓↙←↖YかB
イリュージョンダンス★ ←↙←→↘↓↙←Y+B

※Y+Aの代わりにRボタンを押しても技が出せます。



ピリー・カーン



八神 庵

如月 影二

庵 「八神家の復讐の炎だ。京…」

影二 「我が宿敵、極限流!今日が命日だと思え!」

ピリー 「貴様らの相手はこの俺で十分だ!覚悟しなテリー!」

必殺技コマンド一覧表 (キャラクターが右向きの場合)

ピリー・カーン
旋風棍
XXX…かAAA…
雀落とし
↓↘↙↘ XかA
三節棍中段打ち
←↘↓↘→ XかA
旋風飛翔棍
↘↓↘→ YかB
超火炎旋風棍★
↓↘→↘↓↘← X+A

八神 庵
百八式・闇払い
↓↘→ XかA
百式・鬼焼き
→↓↘ XかA
百式拾七式・葵花
↓↘← XかA (3回連続入力)
式百拾式式・琴月陰
→↘↓↘← YかB
禁千式百拾壹式・八稚女★
↓↘←↘↓↘→ A

如月 影二
気孔砲
↓↘→ XかA
流影陣
←↘↓↘→ XかA
天馬脚
↓↘←↘ YかB
霞み斬り
↓↘← XかA
骨破斬り
→↘↓↘← YかB
斬鉄波
↓↘→↘↓↘← XかA
影うつし
↓↘→ YかB
斬鉄螳螂拳★
←↘↓↘→↘↓ Y

テリー「キング・オブ・ファイターズ?
ゆうしゅう おれ
 なら、優勝は俺たちだぜ!

アンディ「やれやれ、またかい?でも、
か
 やるからには勝たせてもらうよ」

ジョー「おっしやあ!てんさい天才ジョー・ヒガシ
あらし とも けんざん
 嵐と共に見参!

アンディ・ボガード

テリー・ボガード

ひっさつわざ いちらんひょう
必殺技コマンド一覧表 (キャラクターが右向きの場合)

テリー・ボガード
バーンナックル
↓↘←XかA
パワーウェイブ
↓↘→XかA
ライジングタックル
↓ためて↑XかA
クラックシュート
↓↘←↖YかB
パワーダンク
→↓↘YかB
パワーゲイザー★
↓↘←↘→Y+A※

アンディ・ボガード
<small>しょうりゅうだん</small> 昇龍弾
→↓↘XかA
<small>ざんえいけん</small> 斬影拳
↘ためて→XかA
<small>ひしょうけん</small> 飛翔拳
↓↘←XかA
<small>くうはだん</small> 空破弾
↘↗YかB
<small>げきへきはいすいししょう</small> 撃壁背水掌
↓↘←YかB (3回連続入力)
<small>ちやうれつぱだん</small> 超裂破弾★
↓ためて↘→Y+B

ジョー・ヒガシ
ハリケーンアッパー
←↘↓↘→XかA
スラッシュキック
↘↗YかB
タイガーキック
↓↘→↗YかB
<small>ばくれつけん</small> 爆烈拳
XXX…かAAA…
<small>ばくれつけん</small> 爆烈拳フィニッシュ
<small>ばくれつけんちゅう</small> 爆烈拳中に↓↘→XかA
<small>おうごん</small> 黄金のかかと
↓↘←YかB
スクリュアッパー★
→←↘↓↘Y+A※

※Y+Aの代わりにRボタンを押しても技が出せます。

タクマ・サカザキ

ロバート・ガルシア

リョウ・サカザキ

リョウ「^{むてき}無敵の^{りゅう}龍と^よ呼ばれたからには、
^ま負ける^{わけ}訳にはいかないな」

ロバート「^{きょくげんりゅう}極限流の^{さいきょう}最強の^{とら}虎がお^{あいて}相手や!
^{こころ}心してかか^てってきい^やや!」

タクマ「わしの^{きょくげんりゅう}極限流、^{やぶ}敗れはせぬわ!」

必殺技コマンド一覧表 (キャラクターが右向きの場合)

ロバート・ガルシア

龍撃拳

↓↘→XかA

飛燕疾風脚

←ためて→YかB

龍牙

→↓↘XかA

霸王翔吼拳

→←↙↓↘→XかA

幻影脚

→↘↓↙←YかB

飛燕龍神脚

ジャンプ中に↓↙←YかB

極限流連舞脚

接近して←↙↓↘→B

龍虎乱舞★

↓↘→↘↓↙←A

タクマ・サカザキ

虎煌拳

↓↘→XかA

飛燕疾風脚

←ためて→YかB

翔乱脚コマンド投げ

接近して→↘↓↙←Y

翔乱脚移動投げ

→↘↓↙←B

暫烈拳

→↘↓↙←XかA

霸王至高拳

→←↙↓↘→XかA

龍虎乱舞★

↓↘→←→X+A

リョウ・サカザキ

虎煌拳

↓↘→XかA

飛燕疾風脚

←ためて→YかB

虎砲

→↓↘XかA

霸王翔吼拳

→←↙↓↘→XかA

暫烈拳

→↘↓↙←XかA

空中虎煌拳

ジャンプ中に↓↘→XかA

極限流連舞拳

接近して←↙↓↘→A

龍虎乱舞★

↓↘→↘↓↙←A



椎 拳崇

麻宮 アテナ

チン・ゲンサイ

アテナ「アイドルの座は
ぜーったいに譲れないの!」

拳崇「アテナ!俺の
格好のいところ見ててや!」

チン「ばあさん、見とるのかのう」

必殺技コマンド一覧表 (キャラクターが右向きの場合)

椎 拳崇
超球弾
↓↙←XかA
龍顎砕
←↓↙YかB
龍連牙
←↙↓↘→XかA
龍爪撃
ジャンプ中に↓↙←XかA
神龍天舞脚★
↓↘→←→B

麻宮 アテナ
サイコボールアタック
↓↙←XかA
サイコリフレクター
←↙↓↘→YかB
フェニックスアロー
ジャンプ中に↓↙←XかA
サイコソード
→↓↘XかA
シャイニングクリスタルビット★
←→↘↓↙←↖Y+A※
クリスタルシュート★
シャイニングクリスタルビット中に↓↙←XかA

チン・ゲンサイ
瓢箪撃
↓↙←XかA
柳燐蓬萊
→↓↘XかA
回転的空突拳
←↙↓↘→YかB
轟爛炎炮★
↓↘→↓↘A

※Y+Aの代わりにRボタンを
押しても技が出せます。

ラルフ

ハイデルン

ハイデルン「生き残りたければ勝つことだ」

ラルフ「生きるか死ぬかは、
軍人の専売特許だぜ!」

クラーク「うぬぼれてると、ケガするぜ」

クラーク

必殺技コマンド一覧表 (キャラクターが右向きの場合)

ラルフ	ハイデルン	クラーク
バルカンパンチ	ムーンスラッシャー	バルカンパンチ
XXX…かAAA…	↓ためて↑XかA	XXX…かAAA…
ガトリングアタック	クロスカッター	ガトリングアタック
←ためて→XかA	←ためて→XかA	←ためて→XかA
スーパーアルゼンチンバックブリーカー	ネックローリング	スーパーアルゼンチンバックブリーカー
接近して←↙↓↘→B	↓ためて↑YかB	接近して←↙↓↘→B
急降下爆弾パンチ	ストームプリンガー	スーパーアラビアンバグラリー
↓ためて↑XかA	接近して→↘↓↙←A	バックブリーカー
バリバリバルカンパンチ★	ファイナルプリンガー★	←↙↓↘→A
↙ためて←→A	←ためて↓↑Y+A※	ウルトラアルゼンチンバックブリーカー★
		接近して→↘↓↙←↘↓↙←A



チャン・コーハン

キム・カッフアン

チョイ・ボンゲ

キム「私が指導してやる!ついて来なさい!!」
 チャン「キムのダンナにやあ、もうついていけねえぜ」
 チョイ「キムのダンナー、これでカンベンでヤンスー!」


ひきつわざ いちらんひょう みぎむ ばあい
必殺技コマンド一覧表 (キャラクターが右向きの場合)

チャン・コーハン	キム・カッフアン	チョイ・ボンゲ
てつきゅうだいかいてん 鉄球大回転	はんげつざん 半月斬	ひしょうくうれつざん 飛翔空裂斬
XXX...かAAA...	↓↙←YかB	↓ためて↑YかB (ボタン押し続ける)
てつきゅうふんさいげき 鉄球粉碎撃	ひえんざん 飛燕斬	たつまきしっぽうざん 竜巻疾風斬
←ためて→XかA	↓ためて↑YかB	↓ためて↑XかA
てつきゅうひえんざん 鉄球飛燕斬	ひしょうきゃく 飛翔脚	かいてんひえんざん 回転飛猿斬
↓ためて↑YかB	ジャンプ中に↓↘→YかB	←ためて→XかA
てつきゅうだいぼうそう 鉄球大暴走★	りゅうせいらく 流星落	ひしょうきゃく 飛翔脚
↓↘→↘↓↙←A	←ためて→YかB	ジャンプ中に↓↘→YかB
	ほうおうきゃく 鳳凰脚★	せんふうひえんしどつ 旋風飛猿刺突
	↓↙←↙→Y+B	←ためて→YかB
		しん ちょうぜつ たつまき しんくろざん 真!超絶竜巻真空斬★
		←ためて↓↑Y+A※

※Y+Aの代わりにRボタンを押しても技が出せます。

オメガ・ルガール

ほんみやう
本名:ルガール・バーンシュタイン



せかいじゅう
世界中のブラックマーケットを支配する
おとこ くつきょう かくとうか どうぞう じぶん
男。屈強の格闘家を銅像にし、自分の
コレクションとするため、キング・オブ・フ
アイターズ'94を主催するが、不覚にも優
しょう やぶ みずか くうぼ じばく
勝チームに敗れ、自らの空母もろとも自爆
してしまう…。

かれ い じぶん みぎめ
ところが、彼は生きていた。自分の右目を
うば いちぞく あんこく きゅうしゅう
奪ったオロチ一族の暗黒パワーを吸収し、
みぎて きかいか
さらに右手までも機械化してパワーアッ
ブしたルガールは、その背中に究極を意味
する「Ω(オメガ)」の印を刻み、オメガ・ル
よみがえ じぶん
ガールとして蘇ったのだ。そして、自分を
たお かくとうか ふくしゅう
倒した格闘家たちに復讐するために、キ
う かいさい
ング・オブ・ファイターズ'95を開催したの
だった。

データのバックアップについて

ゲームオーバー後にセーブ選択画面が表示されるので、データをバックアップRAMにセーブする時は、方向ボタン↑↓で「YES」を選び、LとR以外のすべてのボタンのいずれかを押してください。ゲーム終了時のハイスコアランキング・難易度・パッドの操作設定・進行状況がセーブされます。次に遊ぶ時、ゲームセレクト後にロード選択画面が表示されたら、方向ボタン↑↓で「YES」を選び、LとR以外のすべてのボタンのいずれかを押せば、前回の続きが遊べます。



ほん ないよう かん しつもん こた
本ソフトの内容に関する質問にお答えします。

SNKテレフォンサービス

とうきょう
東京 ☎03(5275)6200

おおさか
大阪 ☎06(339)0110

ばんごう たし ただ
番号をよく確かめて、正しくおかけください。

禁無断転載


Patents: U.S. Nos. 4,442,486/4,454,594/4,462,076; Europe No. 80244; Canada Nos. 1,183,276/1,082,351;
Hong Kong No. 88-4302; Germany No. 2,609,826; Singapore No. 88-155; U.K. No. 1,535,999;
France No. 1,607,029; Japan No. 1,632,396



THE KING OF
Fighters '95

TM

ザ・キング・オブ・ファイターズ'95



この商品は、(株)セガ・エンタープライゼスがSEGASATURN専用のソフトウェアとして、自社の登録商標SEGAの使用を許諾したものです。

T-3101G ©SNK 1995

株式会社エス・エヌ・ケイ