

COMPACT
disc

取扱説明書

SEGA SATURN™

野々村病院



の人々

Nonomura Byoin no Hitobito

elf
エル・フ

X指定
18才
以上



コントロールパッド

操作方法

Lボタン：メッセージとばし

Xボタン：ボイススキップON/OFF

Y or Zボタン(メッセージとばし)

方向ボタン：
カーソルの
位置移動

Cボタン：決定ボタン

スタートボタン
音声調整

Aボタン：決定ボタン

Bボタン：キャンセルボタン

リセット・・・A・B・Cボタンを押しながら、リセット

ゲームの進め方

野々村病院の人々の操作は全て、『コントロールパッド』によって行います。表示されるコマンドを方向ボタンで選択して、ストーリーを進めていきます。様々なエンディングが用意されておりますので、ぜひとも全てのエンディングをクリアしてみてください。

*エンディングのフル画面で、Bボタンを押すと、メッセージウィンドが消えて絵だけを見ることができます。

セーブについて

野々村病院の人々では、セーブできるポイントが決まっています。[セーブしますか?]というメッセージが表示され、続いてデータ1~データ8の選択肢が表示されます。

*セーブ・ロードするためには、バックアップRAMの空き容量が90ブロック以上必要です。

メッセージとぼし

野々村病院の人々は、何度も繰り返して遊ぶシステムになっていきます。同じ文章を何度も読むことが苦痛な方は、『Lボタン』を押してください。メッセージが高速で表示され、選択肢の所で自動的に止ります。ただし最初にゲームをされる方は、野々村病院の人々をより楽しんでいただく為に、このモードを使用されない事をお勧めします。

(「Y」「Z」ボタンでもメッセージとぼしができます。)

ボイススキップのON・OFF

キー待ちの時(▼このマーク画面下で上下している時)に、Xボタンを押すと画面中央に「ボイススキップOFF」が表示されます。[ボイススキップON]の時。一つの音声データ(セリフ)の途中でも「A」又は「C」ボタンで次のメッセージを進める事が出来ます。[ボイススキップOFF]の時。一つの音声データ(セリフ)が全てしゃべり終わるまで「A」又は「C」ボタンが無効になります。

(注. 音声OFF時ではこのモードは無効になります。)

(注. CD-ROMの性質上スキップの多用は本体に負担をかけるのでお勧めしません。)

セリフ音声のON・OFF

セリフの音声を消したい場合はゲームスタート時のメニュー画面で『セリフの音声のON・OFF』を選択し、その中にある『OFF』を選択して下さい。

*途中でセリフを聞きたくなかった場合は、リセットをしてゲームスタート時のメニュー画面で『セリフ音声のON・OFF』を選択し、その中にある『ON』を選択して下さい。

BGMと音声の音量調整の仕方について

ゲーム中にスタートボタンを押すことによって、図1の様なウィンドウ画面が表示されます。『コントロールパッド』方向ボタンの上・下でBGM又は音声を選択して、方向ボタンの左・右で音量を調整して下さい。△が右に行く程、音量が大きくなります。△が左に行く程、音量が小さくなります。



図1

STORY

悪名高き天才探偵、主人公の「海原琢磨呂」ふとしたことで「野々村病院」に入院するはめになる。始めは退屈にも思われた入院生活も、梨恵、美保、千里の看護婦3人トリオにいろいろとチョツカイを出すなどして、十分にエンジョイしている琢磨呂。そんな彼の耳に入ってきたのが、この病院の院長が数日前に亡くなっていて、それが他殺かもしれない？というウワサ。しかも、院長は医療ミスが多く、人にうらまれていたので、他殺の可能性は十二分にある。探偵を職業としている琢磨呂が、こんなオイシイ話を無視するわけがない。さっそく、病院の関係者に入念な聞きこみ…。

事件の捜査を進めるうちに、思いもよらぬ事態が発生する…。

はたして犯人はいったい誰なのか…？

執事	藤木 栄作
	
41歳。亜希子に忠誠を誓う有能な執事。彼は亜希子が本当に好きなのだが…	

看護婦	間宮 千里
	
19歳。童顔で胸が大きい看護婦。無邪気で明るそうだが、実は深刻な悩みを持つ	

信頼関係

院長婦人	野々村亜希子
	
28歳。ちょっとキツイ性格の院長未亡人。最初は彼女の保険金殺人が疑わしかったが…	

夫婦

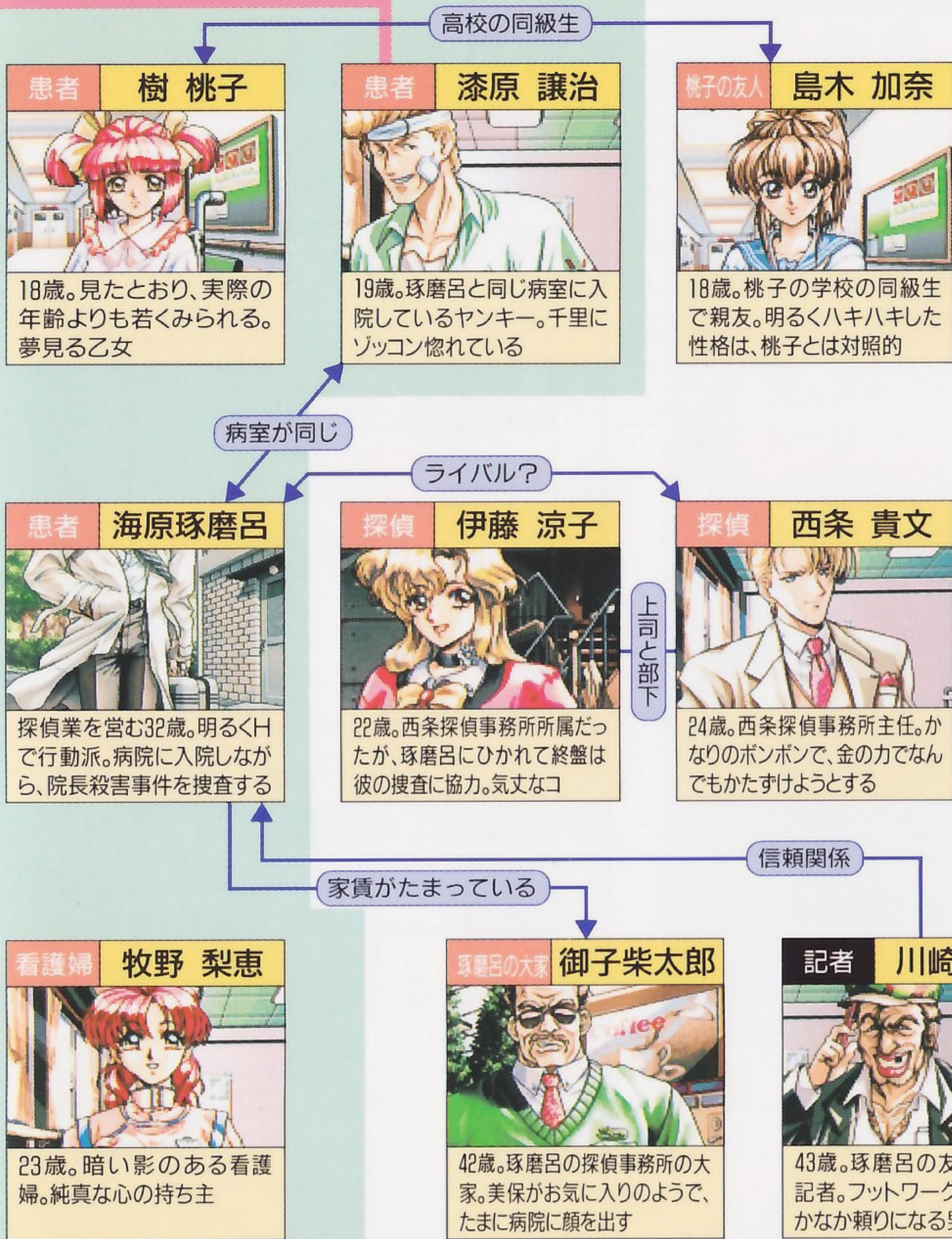
院長	野々村作治
	
50歳。野々村病院の院長。この人が殺されたことが、すべての始まり	

看護婦	野際 美保
	
22歳。ちょっとばかしヤンキーっぽい看護婦。性格はキツめだが、根はとてもやさしい	

野々村病院
内部

一目でわかる

「野々村病院の人々」 人物関係図



図の見方

← 片思い

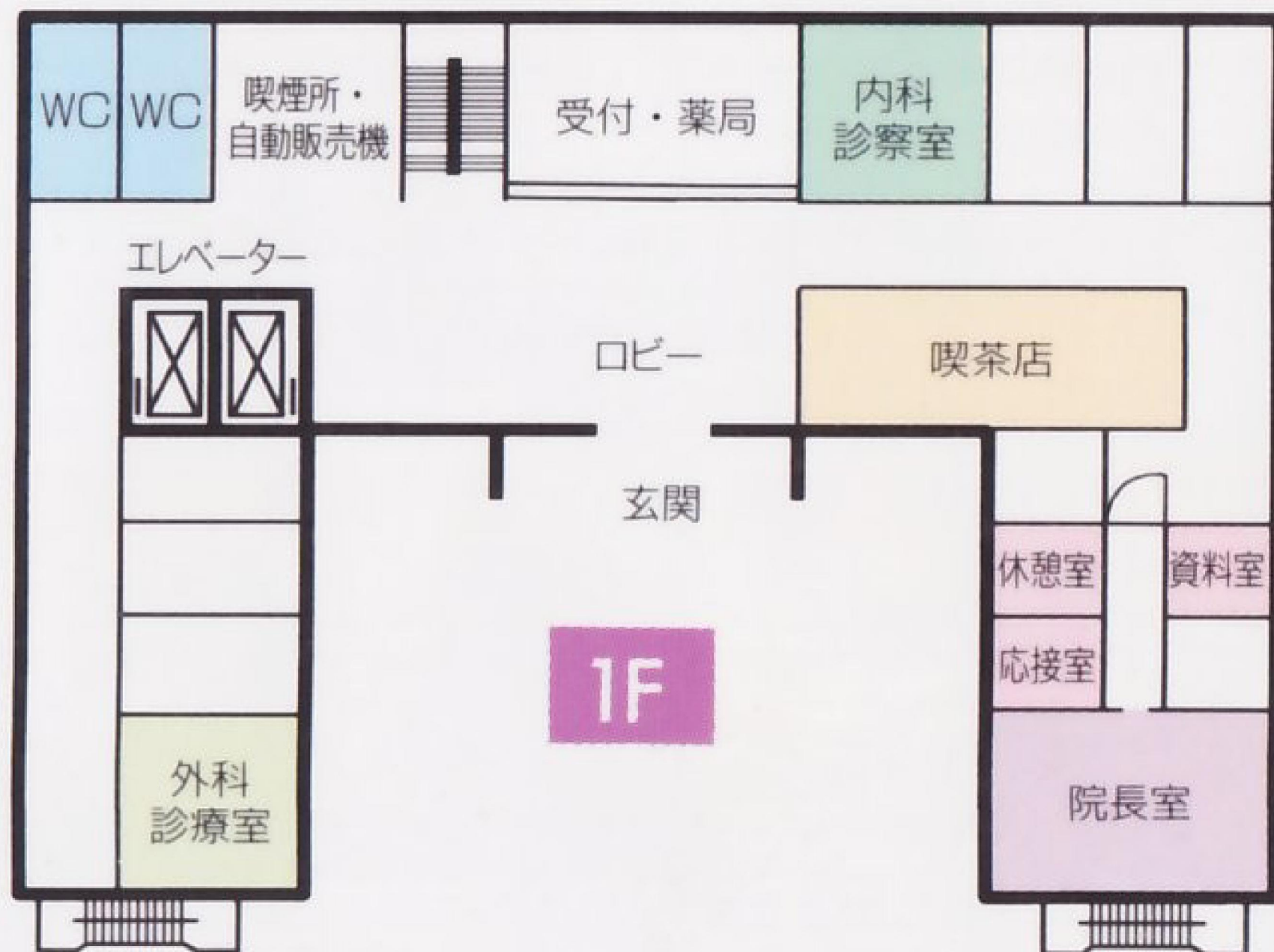
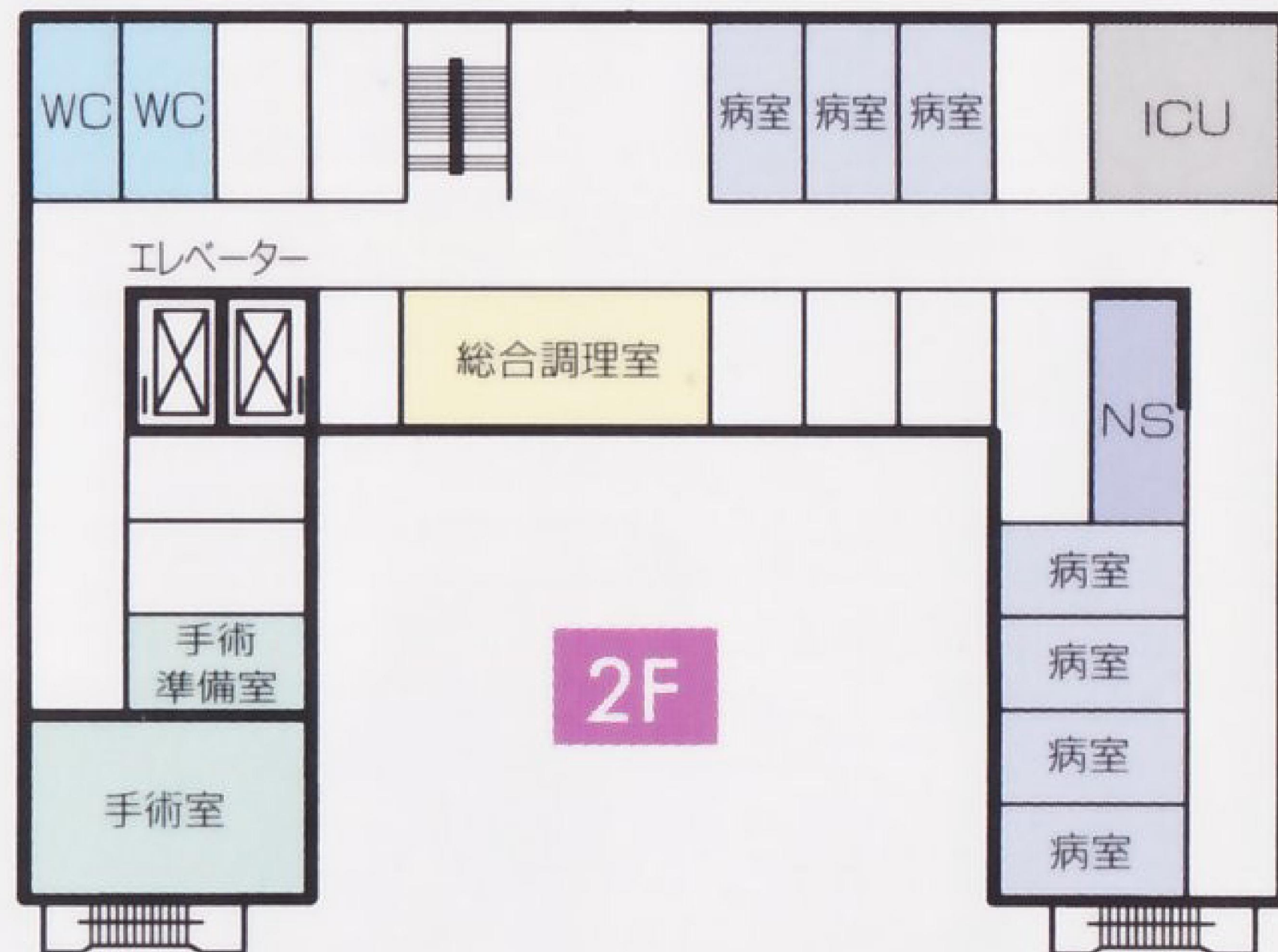
← 人間関係

ワンポイント

このゲームのストーリーは、プレイヤーの気がつかないところで非常に細かく分岐していくため、「気付いたらバッドエンディング…」なんていうこともあるかもしれない！でもなぜ今回のエンディングになってしまったかを、きちんと解説してくれるので、ハッピーエンディング目指してプレイしてね。



—野々村病院MAP—





注意

セガサターンCDしょうじょう使用上のご注意ちゅうい

●健康上のご注意けんこうじょう●ちゅうい

ごくまれに強い光の刺激や点滅、テレビ画面などを見ていて、一時的に筋肉のけいれん・意識の喪失等の症状を起こす人がいます。こうした経験のある方は、このソフトを使用する前に必ず医師と相談してください。また、使用中にこのような症状が起きたときは、すぐに使用をやめ、医師の診察を受けてください。このソフトを使用するときは、部屋を明るくし、なるべくテレビ画面から離れてください。また、健康のため、1時間ごとに10～20分の休憩をとり、疲れているときや睡眠不足での使用は避けてください。

●キズや汚れをつけない●よご

ディスクの両面にはキズや汚れをつけないよう、扱いには注意してください。また、ディスクを曲げたりセンター孔を大きくしないでください。

●汚れを拭くときは●よごふ

レンズクリーニングなどに使うやわらかい布で、中心部から外周部に向かって放射状に軽く拭き取ってください。なお、シンナーやベンジンなどは使わないでください。

●保管場所に注意する●ほかんばしょちゅうい

使用後は元のケースに入れ、高温・高湿になる場所を避けて保管してください。

■このディスクを無断で複製することおよび賃貸業に使用することを禁じます。

■セガサターン本体の取扱説明書もあわせてご覧ください。

●文字を書いたりしない●もじか

ディスクの両面には文字を書いたり、シールなどを貼らないでください。

セガサターンCDは、セガサターン専用ソフトです。普通のCDプレイヤーなどで使用すると、ヘッドホンやスピーカーなどを破損する恐れがありますので、絶対に使用しないでください。

.....セガサターンをプロジェクションテレビ(スクリーン投影方式のテレビ)に接続すると、残像光量による画面焼けが生じる可能性があるため、接続しないでください。

あのドラゴンナイトIが 帰って来る!!

96年・年末



発売予定

完全リメイク版

さうし期待!!

この商品は、(株)セガ・エンタープライゼスがSEGASATURN専用のソフトウェアとして、自社の登録商標**SEGA**の使用を許諾したものです。

株式会社 エ・ル・フ

〒166 東京都杉並区梅里1-7-7

新高円寺ツインビル1F



T-28001G

© ELF. 1996