


取扱説明書

FORGOTTEN WORLDS

SEGA®


このたびはメガドライブカートリッジ「フォ
ゴットンワールズ」をお買い上げいただき、
誠にありがとうございました。ゲームを始める
前にこの取扱説明書をお読みいただきます
と、より楽しく遊ぶことができます。



FORGOTTEN WORLDS

も	ストーリー	4
く	ゲームを始める前に	6
じ	操作方法	8
	画面の見方	10
	アイテム	12
	ラウンド	16
	敵キャラクター	18
	使用上のご注意	24

ひとひと
人々の無念のオーラが、
な
名もないふたりの戦士を
この地に、呼び寄せた。



ストーリー

かつて、人族と呼ばれる種族がいた。

彼らの文明は、その明晰な頭脳により、飛躍的な発展を遂げていた。そしていつしか、宇宙の中でも重要な地位をしめるようになっていた。彼らはダストワールドという都市に住み、その平和と繁栄は、とどまるところを知らないかのようにみえた。



ゴオオオオオオ————ツツツツツ。

それは突然のことだった。天地を切り裂くような響きが、人族を襲った。

「フフフ……人族とやら。もはや最後だ。おまえたちにあるのは、死のみ！」

声の主は、天帝バイオスであった。破壊神にして魔の創造主であるバイオスは、彼の生み出した邪悪神たちとともに、宇宙のあらゆる文明を滅ぼしているのだった。

「殺れ！」

目の前の物すべてが、大きく音を立てて崩れ落ちた。人族は、その知力と武力で、最後まで抵抗を続けたものの、ついに力尽き、滅んだのである。



「チッ、ひでえ所だ」

「ここは、いったい……」

廃墟となったダストワールドの片隈に、ふたりの若い男がいた。その服装や、たくましい腕に持った銃からみて、彼らが戦士であることは間違いなかった。


「バイオス、許すまじ！」「バイオスを倒せ！」

どこからともなく、声にはならない叫びが聞こえた。それは人族の執念ともいうべきものだった。人族の無念のオーラが、戦士たちをこの地に呼び寄せたのである。

「どうやら、オレたち、バイオスの命をいただくことになるようだな。」

「おう、ヤツの息の根を止めてやるぜ！」

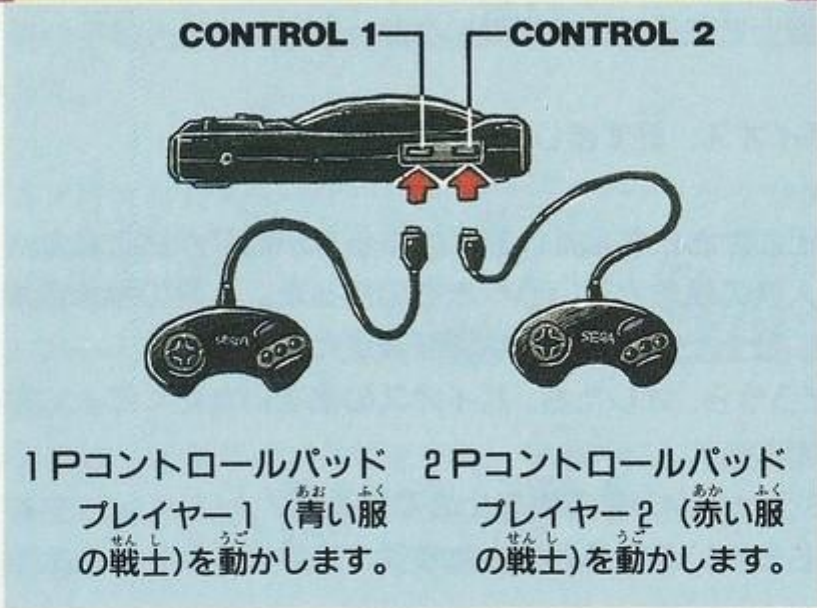
名もないふたりの戦士たちは、走り出した。



ゲームを始める前に

このゲームは、1~2人用です。ゲームを始める前に、コントロールパッドが正しく接続してあるか確認してください。

接続のしかた



2人で遊ぶときは、同時プレイとなりますので、コントロールパッドを2個使用してください。(別売のコントロールパッドをお求めください。)

スタートのしかた

1 1Pコントロールパッドだけを接続しているとき



タイトル画面

タイトル画面が出たら、1Pコントロールパッドのスタートボタンを押してください。画面①に変わります。



画面①

1Pコントロールパッドの方向ボタンで遊び方を選び、スタートボタンで決定してください。

START : 1人でプレイします。

☆ゲーム中に2Pコントロールパッドを接続してスタートボタンを押すと、2人同時プレイに変わります。

OPTIONS : ゲームの設定を変更できます。(⇒9ページ)



2 コントロールパッドを2個接続しているとき

タイトル画面が出たら、1Pまたは2Pコントロールパッドのスタートボタンを押してください。画面②に変わります。



画面②

1Pまたは2Pコントロールパッドの方向ボタンで遊び方を選び、スタートボタンで決定してください。

1P START : 1人で遊ぶときに選びます。

●1Pコントロールパッドで**1P START**を選んだときは、プレイヤー1(青い服の戦士)でゲームをします。


●2Pコントロールパッドで**1P START**を選んだときは、プレイヤー2(赤い服の戦士)でゲームをします。



☆ゲーム中に、もう一方のコントロールパッドのスタートボタンを押すと、2人同時プレイに変わります。

2P START : 2人で同時プレイをします。

OPTIONS : ゲームの設定を変更できます。(⇒9ページ)



操作方法

ボタンの名前



スタートボタン ゲームをスタートするときなどに使います。
ゲーム中に押すとポーズ（静止画面）になり、
もう一度押すと、ゲームが再開できます。

スクロール画面での操作

戦士は、サテライト（戦士の周囲で援護射撃する武器）とともに攻撃します。各ボタンを操作すると、戦士とサテライトをいっしょに動かすことができます。



方向ボタン 戦士とサテライトを8方向に動かします。

Aボタン 左回転



Bボタン ショット



Cボタン 右回転



☆ AボタンかCボタンを、Bボタンと同時に押すと、回転しながらショットします。

ショップ画面での操作

方向ボタン

アイテムを選びます。

A~Cボタン (決定ボタン)

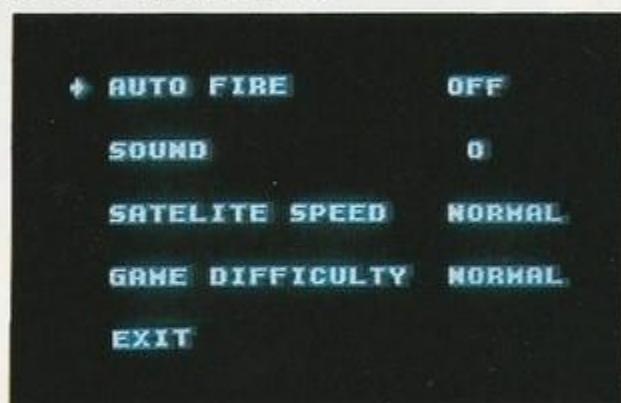
選んだアイテムを買う
ときに押します。



オプション画面

スタート時に**OPTIONS**を選べると、オプション画面に変わり、
ゲームの設定を変更することができます。

方向ボタンを上
下に操作して、設
定を選びます。方
向ボタンを左右に
操作すると、デー
タ内容を変更でき
ます。



▲オプション画面

AUTO FIRE (オートファイア)

ONにすると、Bボタンを押さなくても連射できます。

SOUND (サウンド)

数字を選んでA~Cボタンを押すと、ゲーム中のサウンド
を聞くことができます。

SATELITE SPEED (サテライトスピード)

戦士とサテライトのスピードを3段階に変更できます。

SLOW : 遅い **NORMAL** : 普通 **FAST** : 速い

GAME DIFFICULTY (ゲームディフィカルティ)

ゲームの難易度を2段階に変更できます。

NORMAL : 普通 **HARD** : むずかしい

EXIT (イグジット)

変更が終わったら、**EXIT**を選んでA~Cボタンを押してく
ださい。タイトル画面に変わります。

画面の見方

スクロール画面

数々の敵と戦いながら進んで行く画面です。敵を倒してゼニー（お金）を手に入れてください。

ゼニーでアイテムを買い、パワーアップしながら、ラウンドクリアを目指します。



左側にプレイヤー1のデータが、右側にプレイヤー2のデータが表示されます。

①現在のスコア：敵を倒すと、スコアが上がります。

②ゼニー：この世界の通貨の単位で、青いコイン。敵を倒すと獲得できます。現在持っている金額が表示されます。

③バイタリティメーター：敵の攻撃を受けると減っていきます。バイタリティがなくなると、ゲームオーバーとなります。

④アイテム：飛翔石、エリクサー、服、オーラストーンを持っていると、表示が出ます。

ショップ画面

スクロール画面のとき、戦士がショップの上を通るとショップ画面に変わります。



ショップ画面では、さまざまなアイテムを買えます。売っているアイテムはショップによって違います。

プレイヤー1のゼニー

プレイヤー2のゼニー



プレイヤー1のウィンドウ プレイヤー2のウィンドウ

■アイテムの買い方

1. 方向ボタンを操作して、アイテムを選びます。選んだアイテムがウィンドウに表示されます。
 2. A~Cボタンを押すと、選んだアイテムを買うことができます。
 3. アイテムを買い終わったら、ENDを選んでA~Cボタンを押してください。スクロール画面が変わります。
- ☆ 2人同時プレイのときは、必ず両方のプレイヤーがENDを選んでください。

アイテム

アイテムは、サテライトをパワーアップさせるものと、戦士をパワーアップさせるものに分けることができます。

サテライトをパワーアップさせるアイテム

サテライトに装備できるアイテムは、ひとつだけです。(ゲームスタート時にはVキャノン装備しています。)新しいアイテムを買うときには、現在装備しているアイテムを定価の半額で下取りしてもらふことになります。

ミサイル

5000ゼニー


自動追尾ミサイル。使い勝手がいいのが特徴。



全方位弾

3000ゼニー

弾を全方位に同時発射できる。



ナパーム弾

5000ゼニー

地面を焼きつくすことができる武器。なかなか強力。



レーザー

20000ゼニー

必殺の光学兵器。貫通力があるので、ほとんどの敵に対して効力を発揮する。





バーナー

20000ゼニー

強力な火炎放射器。派手な攻撃をする。



バウンド

30000ゼニー

壁のあるところで使うと、弾がバウンドする。おトクな攻撃ができる。



ワイドショット

50000ゼニー

幅の広い攻撃力を持ったレーザー。



バルカン砲

50000ゼニー

破壊力にかけてはピカイチ。爽快な攻撃が期待できそう。



スーパービーム

80000ゼニー

レーザーをさらに強力にした武器。



追尾レーザー

99900ゼニー

敵を自動追尾するレーザー。最高価格だけあって、その威力のほどは……。

戦士をパワーアップさせるアイテム

飛翔石

100ゼニー

戦士の移動するスピードを変えることができる。速度によって金・銀・銅の3種類あるが、値段はみな同じ。



治療

300~10000ゼニー

バイタリティを回復させる。1回買うたびに値段が上がる。



ライフパック

300~10000ゼニー

バイタリティーメーターの長さを長くする。1回買うたびに値段が上がる。



エリクサー

3000~80000ゼニー

復活の薬。これを持っていれば、戦士は倒れても生き返ることができる。1回買うたびに値段が上がる。



プロテクター

3000ゼニー

敵の攻撃に対して、弾3発まで耐えることができる。



プロテクター2

5000ゼニー

より強力なプロテクター。敵の攻撃に対して、弾5発まで耐えることができる。





ブースター

10000ゼニー

戦士の持っている銃のパワーがアップする。強さによって3種類あるので、どんどん買いかえていくといい。



ブースター2

20000ゼニー

より強いブースター。



ブースター3

50000ゼニー

最も強いブースター。



オーラストーン

3000ゼニー

1人でプレイしているときでも、2人の戦士が近寄ったときと同じパワーが出せる。



情報

100ゼニー

敵の弱点を教えてくれる。攻撃するときのアドバイスになる。



服

99900ゼニー

これを買うと、何かいいことがあるといわれているが……。

ラウンド

この世界は大きく3つに分けることができます。それぞれの世界は、いくつかのラウンドで構成されています。

各ラウンドのボスを倒すと、ラウンドクリアとなり、次のラウンドに進めます。一定時間内にラウンドクリアできると、ゼニーが増えます。

ダストワールド

1~3ラウンド

人種が作った都市です。天帝バイオスが出現し、武神率いるレプティリアン侵攻によって滅ぼされました。この事件を「ダストワールド戦役」といいます。

かつては宇宙の中で最も栄えていましたが、今は、その面影もなく、ゴミだらけの廃墟になっています。



◀ラウンド1

▼ラウンド2



ラウンド3 ▶

ピラミッドワールド

4~5ラウンド

古代エジプトの神々が住んでいる世界です。たくさんの財宝が隠されているといわれ、昔から数多くの冒険者が訪れています。しかし、彼らの中で生きて帰れた者は、ひとりもいないといひます。

▼ラウンド4



ラウンド5▲

天空界

6~7ラウンド

かつては上級精霊が集まって、神になるための修行をする場でしたが、今では、天帝バイオスの目になつた者だけが集まっています。この世界のどこかに、天帝の玉座に通じるバベルの塔が建つているといわれています。



◀ラウンド6



ラウンド7▶

てき 敵キャラクター

てんでい 天帝バイオスが^う生み出した、^{あく}悪の手先たち。その^{いちみ}一味が今、ここに^{まがた}姿を現したのです。

ろっけいほ こうき 六脚歩行機

700点

ダストワールドに^{せいそく}生息するクモの一種。頭を^{こう}攻撃しても、なおし^{ぶと}とく足だけで^{こうげき}攻撃を仕掛けてくる。足を^{あし}狙って^{たお}倒すといい。



レプティリアン

200点

トカゲの^{へんい}変異した姿。集団で^{こうどう}行動し、銃で^{こうげき}攻撃してくる。



レプティリアンアーマー

200点

背中に銃を^{そうび}装備し、^{こうげき}攻撃をしてくる。レプティリアン同様、^{どうよう}集団行動を好む。





ビッグ ガーン

200点

頭だけの姿で浮遊している、
妙な怪物。口から矢を吹いてく
る。

イルム

200点

古代人の風貌に似つかわしく、
ゆっくりと移動してくる。
突如として弓を引き、攻撃する。



サライ

200点


どこからともな
く突然現れ、体当
たりしてくる。

アテン神

200点

人間の体を持ちながら、頭には獣の
マスクをかぶっている。武器は一切持
たず、体当たりが唯一の攻撃方法。





てんくうじん
天空人

200点

みかぶんしん
自らの分身とともに
いどう
に移動しながら、
ひたまこうげき
火の玉で攻撃を
しか
仕掛けてくる。


てんくうじん
天空人

200点

てんくうかいす
天空界に住みつ
あくてききょうい
いた悪の手先。鎧を身
につじゅうこうげき
に着け、銃で攻撃する。

パラメシウム 15000点

うごぶきみせいぶつくちほのおふ
じっとしていて動かない不気味な生物。口から炎を吹く。



ダストドラゴン 30000点

ラウンド2のボス。
ダストワールドの主と
いう噂もある。
口からは炎を吹
き、体からは骨
を出して攻撃す
る。しかし、心
臓に弱点が…。



ぶじん 武神 50000点

ラウンド3のボス。さついで左右の腕
で、押しつぶすように攻撃してくる。
その巨体に惑わされずに、顔を狙え！



スフィンクス 60000点

ラウンド4のボス。頭
が胴体から離れ、口から
矢を吹く。首のつけ根か
らも妙な物体が出てくる。




メスケテト

70000点

ラウンド5の
ボス。舟と一体
となり、その舟

に武器を装備している。近づく
と舟の入口を閉ざし、防御す
る。その隙をついて、顔を
攻撃するといひ。





アイスマン

80000点

ラウンド6のボス。冷血さ
にかけては随一(?)。氷を飛
び散らせてくるので、周囲の
氷から始末するといひ。レー
ザーによる攻撃は効かないの
で、注意すること。



天帝バイオス

100000点

ラウンド7のボス。
すべての悪の源である。レー
ザー攻撃を最も得意としている。
その強靱さに打ち勝つには、かなり
の時間を要するかもしれない。



し よう じょう ちゆう い 使用上のご注意

カートリッジは精密機器ですので、とくに次のことに注意してください。



でんげん オフ かくにん 電源OFFをまず確認!

カートリッジを抜き差しするときは必ず、本体のパワースイッチをOFFにしておいてください。パワースイッチをONにしたまま無理に、カートリッジを抜き差しすると、故障の原因になります。



カートリッジはデリケート

カートリッジに強いショックを与えないでください。ぶついたり、踏んだりするのは禁物です。また、分解は絶対にしないでください。

たんしぶ ふ 端子部には触れないで

カートリッジの端子部に触れたり、水で濡らしたりすると、故障の原因になりますので注意してください。



保管場所に注意して

カートリッジを保管するときは、極端に暑いところや寒いところを避けてください。直射日光の当たるところやストーブの近く、湿気の多いところなども禁物です。



薬品を使って拭かないで

カートリッジの汚れを拭くときに、シンナーやベンジンなどの薬品を使わないでください。

ゲームで遊ぶときは

長い時間ゲームをしていると、目が疲れます。ゲームで遊ぶときは健康のため、1時間ごとに10～20分の休憩をとってください。また、テレビ画面からなるべく離れてゲームをしてください。



MEGA DRIVE NEW LINE UP!

孔雀王2TM 幻影城

標準小売価格 6,000円

天が裂け、魔王がよみがえるとき、
咆哮とともに魔城が復活する。

© MAKOTO OGINO / SHUEISHA

企画協力 集英社/ポニーキャニオン/
創映新社



新発売!

ランボー III^R

標準小売価格 5,500円

トラウトマンを救出せよ
いま、ランボーの怒りが爆発する!

©1988 CAROLCO PICTURES INC. (USA & CANADA)
CAROLCO INTERNATIONAL N.V. (ALL OTHER COUNTRIES)
©1989 SEGA ALL RIGHTS RESERVED. UNAUTHORISED
DUPLICATION IS STRICTLY PROHIBITED.

記載の価格には消費税は含まれません。



FOREIGN
WAR

セガジョイジョイ テレフォン



セガからのホット
ライン。しんさく新作ゲームソフト
や楽しい情報じょうほうを、どんどん
お知らせししています。

さっぽろ
札幌 011-832-2733
とうきょう
東京 03-236-2999
おおさか
大阪 06-333-8181
ふくおか
福岡 092-521-8181

でんわばんごう ☆電話番号をよく確かめて、ただ正しくかけてください。



メガドライブカートリッジ


このゲームたいに対するご意見いけんやご感想かんそうを、
下記までお寄せください。

株式会社 セガ・エンタープライゼス
〒144 東京都大田区羽田1-2-12
お客様サービスセンター
☎03(742)7068(直通)

© CAPCOM 1988

REPROGRAMMED GAME © SEGA 1989

禁無断転載



G-4016

株式会社 **セガ**・エンタープライゼス