

Digital Dance MIX™

安室 奈美恵

推奨年齢

全年齢

取扱説明書

取扱説明書は使用前に必ずお読みになり、いつでも見られるよう大切に保管してください。

SEGA™



注意

セガサターンCDしようじょう使用上のご注意ちゅうい

●健康上けんこうじょうのご注意ちゅうい●

- ごくまれに強い光の刺激や点滅、テレビ画面などを見ていて、一時的に筋肉のけいれん・意識の喪失等の症状を起こす人がいます。こうした経験のある方は、このソフトを使用する前に必ず医師と相談してください。また、使用中にこのような症状が起きたときは、すぐに使用をやめ、医師の診察を受けてください。
- このソフトを使用するときは、部屋を明るくし、なるべくテレビ画面から離れてください。また、健康のため、1時間ごとに10～20分の休憩をとり、疲れているときや睡眠不足での使用は避けてください。

●キズや汚れをつけない●

ディスクの両面にはキズや汚れをつけないよう、扱いは注意してください。また、ディスクを曲げたりセンター孔を大きくしないでください。

●汚れを拭くときは●

レンズクリーニングなどに使うやわらかい布で、中心部から外周部に向かって放射状に軽く拭き取ってください。なお、シンナーやベンジンなどは使わないでください。

●保管場所に注意する●

使用後は元のケースに入れ、高温・高湿になる場所を避けて保管してください。

- このディスクを無断で複製することおよび買換えに使用することを禁じます。
- セガサターン本体の取扱説明書もあわせてご覧ください。

●文字を書いたりしない●

ディスクの両面には文字を書いたり、シールなどを貼らないでください。

セガサターンCDは、セガサターン専用ソフトです。普通のCDプレイヤーなどで使用すると、ヘッドホンやスピーカーなどを破損する恐れがありますので、絶対に使用しないでください。

セガサターンをプロジェクションテレビ(スクリーン投影方式のテレビ)に接続すると、残像光量による画面焼けが生じる可能性があるため、接続しないでください。

Digital Dance MIX vol.1 安室奈美恵

このたびはセガサターン専用ソフト「デジタルダンスミックス」をお買い上げいただき誠にありがとうございました。

ソフトを始める前に、この取扱説明書を必ずお読み下さい。

Digital Dance MIX™

CONTENTS

ジャンルセクター	4
Digital Dance & Sing itセクター	5
Digital Dance & Sing itの操作方法	6
ツールバー & リピートバーの操作方法	7
Presentsの説明	8
プロフィールとサウンドテスト	9

このソフトはバックアップ対応です。ミニゲームのデータを自動的にセーブします。容量は5使用します。また、オートセーブ機能のため、タイトル画面以外で電源スイッチやリセットボタンを押すとセーブデータが壊れる恐れがあります。

Digital Dance MIX ジャンル紹介

このソフトは3つのジャンルから構成されています。



タイトル画面でスタートボタンを押すとジャンルセレクト画面に変わります。



この画面でジャンルを選びます。

● Digital Dance ●

安室奈美恵の歌とダンスを、360度の角度から楽しめます。

● Sing It ●

ヴォーカルのボリュームが抑えられています。音楽に合わせ歌や踊りの練習が出来ます。


● Presents ●

4種類のミニゲームが楽しめます。
安室奈美恵のプロフィールが見れます。
効果音等が個別に再生できます。

Digital Dance& Sing It の設定

この画面で・曲・衣装・ステージが選択できます。

Digital Danceセレクト画面



1

2

3

4

Sing Itセレクト画面



1

2

3

4

1

演奏開始

2

曲が選択できます。

3

衣装が選択できます。

4

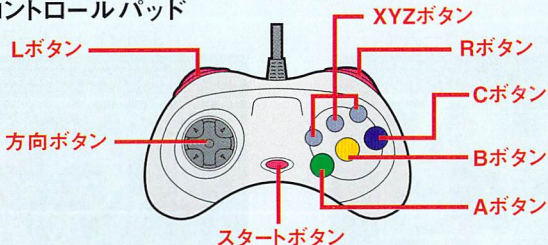
ステージが選択できます。

A/Cボタン…決定、Bボタン…キャンセル

Digital Dance & Sing It 操作方法

Digital Dance & Sing Itでの演奏中のパッドの操作方法です。

コントロールパッド




スタートボタン	演奏を一時停止します。もう一度押すと演奏を再開します。 一時停止の時、「PAUSE」「EXIT」と表示され、「EXIT」にカーソルを合わせて、スタート・A・Cボタンを押すとセレクト画面に戻ります。
方向ボタン	カメラが移動します。
Lボタン	ズームアウトします。
Rボタン	ズームインします。
Aボタン	衣装の色が変わります。
Bボタン	照明効果です。照明はボタンを押す度に色が変わり、押している間ついています。
Cボタン	フラッシュです。フラッシュはボタンを押し続けるとフラッシュします。
Xボタン	ツールバーを表示します。もう一度押すと表示が消えます。
Yボタン	Sing Itモードの時、歌詞が消えます。もう一度押すと表示します。

A+B+C+スタートボタン同時押しでタイトル画面に戻ります。


ツールバー & リピートバーの操作方法

Xボタンを押してツールバーを表示させます。
巻き戻しや繰り返し演奏等の操作が出来ます。

ツールバー画面



リピートバー画面



選択されているパート 再生中の位置

1 オートカメラのオンオフ

2 衣装の色変更

3 曲戻し

4 巻き戻し・・・押し続けてください。

5 一時停止・・・演奏中に一度押すと一時停止になります。

6 再生・・・演奏を始めます。

7 スロー再生・・・演奏中に一度押すとスロー再生になり、再度押すと戻ります。

8 早送り・・・押し続けてください。

9 曲送り

10 演奏設定・・・選んだ曲が終わるとセレクト画面に戻ります。
・・・選んだ曲を繰り返し演奏します。
・・・2曲を交互に繰り返します。

11 リピートセット・・・A/Cボタンを押すとリピートバー画面になります。

12 カメラ注視点変更・・・方向ボタンの上下でカメラ視点の変更ができます。

Zボタンを押しながら方向・L・Rボタンでカメラを移動させられます。

プレゼントセレクト

4つミニゲームが楽しめます。

プレゼント画面



1.Chase the Dance

ダンスにあわせてボタンを押すゲームです。
下のバーの赤い囲みの中を通過するときに同じボタンを押してください。
タイミングよくボタンを押してください。

2.SWEET 16 CARDS

同じダンスのカードをそろえるゲームです。
指のカーソルを移動してA/Cボタンで決定してください。
短時間で16枚をそろえてください。

3.Door my sunshine

パズルでドアを組み立てるゲームです。
指のカーソルを動かしてドアの欠けている場所に当てはまるものを選び、
A/Cボタンで決定して下さい。短時間で組み立ててください。

4.a walk in the maze

方向ボタンでサルを動かしてパネルを踏むと同じ模様のパネルまで
ワープします。女の子に会えるとゴールです。
短時間でゴールに到着してください。

4つのゲームの共通点は、
方向ボタンで選択して、スタート/A/Cボタンで決定し、Bボタンでキャンセルします。
2人で遊ぶ場合は、コントロール端子1・2にそれぞれコントロールパッドを接続して下さい。

プロフィールとサウンド

プロフィールとサウンドの画面です。

プレゼンツ画面



1 PROFILE

プロフィール・ディスコグラフィーが見られます。
方向ボタンの上下で、画面がスクロールします。
Bボタンでセレクト画面に戻ります。

2 SOUND

サウンドテストとステレオ設定ができます。
サウンドテストは、方向ボタンで選択します。
A/Cボタンで、再生します。
ステレオ設定は、「STEREO」または、「MONO」が表示
している所を選択し、A/Cボタンで、切り替えます。
Bボタンでセレクト画面に戻ります。

Digital Dance MIX vol.1 安室奈美恵

Producer

Yu Suzuki

Sound producer

Tetsuya Komuro

Performer

Namie Amuro

Technical Director

Tadahiyo Kawamura

Art Director

Yoshifusa Hayama

"Digital Dance" Program team

Main System Hideki Tanaka
Model Syste Shigenobu Nakamura
Motion System Takeharu Tanimura
Effects System Ichiro Kasai
Cloth System Yuichiro Mine
Camera System Takashi Ono

"Digital Dance" Design team

Design Direction Yoshifusa Hayama
Model & Texture Design Kaznori O
Motion Design Kasyo Oda
Motion Design Kazuhiro Izaki
Motion Design Naotake Nishimura
Motion Design Akira Morimoto
Motion Design Manabu Tsukamoto
Stage Design Direction Nobuyuki Matsuda
Stage Design Shinya Inoue
Stage Design Mitsugu Tachida

"Digital Dance" Tool team

Tool System Direction Tadahiyo Kawamura
Co-Direction Kanji Ohmatsu
Programmer's Tool System Takayuki Ohta
Designer's Tool System Motoi Kaneko
Polygon Reduction System Michael Alias
Motion tool Program Hitomi Kogure
Motion tool Program Shinobu Suzuki

"Presents" team

Game Program Takayuki Yamaguchi
Game Program Youichi Nakazato
Game Program Takeshi Iwasaki
Game Program Shigeru Yoshida
Backup RAM Program Masayuki Sumi
Design&Direction Ryoya Yui
Kids Model Direction Takashi Isono
Kids Model Design Saori nishikawa
Scroll&Sprite Design Makoto Kawatori
Scroll&Sprite Design Tsuyoshi Okahisa
Scroll&Sprite Design Hideki Kawabata

Sound Design team

Sound Direction Takenobu Mitsuyoshi
Compose & SE Hidenori Syouji

Test team

Test program Tomohiro Ohno
Test program Norimasu Yoshizawa

Movie team

Movie Direction Shuichi Kakesu
Co-Direction Masahiko Nagasawa
Coordinator Toshiya Inoue
Coordinator Naohiro Hiraio
SegaSaturn&PC Programmer Eric Ameres
SegaSaturn&PC Programmer David Silver
Video Compression Andy Ko
Video Compression John Gabriel

Amuro's staff

Executive Supervisor Jonny Taira(RISING PRODUCTION)
Amuro Namie management Takayuki Nohara(RISING PRODUCTION)
Dance coordinator IZUMI Matsuzawa
Stylist Kyoko Tsunoda
Make-up Katsuma Yokoyama
Direction Hideaki Imanishi(avex group)
Jacket Photo Yoshiaki Sugiyama
Supervisor Tom Yoda(avex group)
Supervisor Masato "MAX" Matsuura(avex group)

Original Music

"Chase the Chance(CG MIX)"
Written Tetsuya Komuro & Takahiro Maeda
Composed & Arranged Tetsuya Komuro
Mixed Gary Thomas Wright

"You're my sunshine(STRAIGHT RUN)"

Composed,Written&Arranged Tetsuya Komuro
Chorus Arranged Joey Johnson
Mixed Eddie Delena

Publisher

Yasushi Nakajima

Special Thanks

AM#1,AM#3
Toshihiro Nagoshi

しんさく あんない たの じょうほう
新作ゲームソフトの案内や楽しい情報を、ジャンジャンお知らせします。

でんわ
電話で

セガ ジョイジョイテレフォン

名古屋	052-704-8181
札幌	011-842-8181
仙台	022-285-8181
東京	03-3743-8181
大阪	06-333-8181
広島	082-292-8181
福岡	092-521-8181

ファックス
FAXで

セガ ファックス クラブ

東京 03-5950-7790
大阪 06-948-0606

- ①ファックスの受話器を使ってコール。
- ②音声ガイダンスにしたがってボタンを押せば、ほしい情報がファックスで送信されます。

インターネットで セガ ホームページ

パソコンなどお持ちの接続端末で
このURLにアクセスしてください。

<http://www.sega.co.jp>



*ブッシュ回線またはトーン切り替えのあるダイヤル回線をお使いください。

番号をよく確かめて、
正しくかけてください。

株式
会社

セガ・エンタープライゼス

本 社 〒144 東京都大田区羽田1-2-12

この商品に関するお問い合わせ先

お客様相談センター フリーダイヤル ☎0120-012235
受付時間 月～金 10:00～17:00 (除く祝日)

★セガサターンCD は修理できません。何か支障がございましたら、お客様相談センターまでお問い合わせください。

禁無断転載


このソフトのフォントは、FONTWORKS International Limitedのものを使用しています。
FONTWORKSのフォントの名称、社名、及びロゴは、FONTWORKS International Limitedの
商標または登録商標です。

Patents: U.S. Nos. 4,442,486/4,454,594/4,462,076; Europe No. 80244; Canada No. 1,183,276;
Hong Kong No. 88-4302; Singapore No. 88-155; U.K. No. 1,535,999

TrueMotion® is a registered trademark of
The Duck Corporation.



Digital Dance
MIX™

 日本音楽著作権協会 (ビデオ) 第963658号

© SEGA ENTERPRISES, LTD. 1997

GS-9133 672-4226

株式会社 **セガ**・エンタープライゼス