

namcot

ワギャンランド

とり あつかい せつ めい しよ
取扱説明書

GAME GEAR



このたびはナムコットのゲームギア^{よう}用カートリッジ「ワギャンランド」をお求め^{もと}いただきまして、まことにありがとうございます。

プレイの^{まえ}前にこの取扱^{とりあつかい}説明書^{せつめいしょ}をお読み^よいただきますと、より^{たの}楽しく遊ぶ^{あそ}ことができます。

も く じ


1	ゲーム ^{ないよう} 内容	2P
2	ゲームの ^{はじ} 始め方 ^{かた} と ^{がめんひょうじ} 画面表示	4P
3	ワギャンの ^{そうさほう} 操作法	6P
4	パワーアップ	8P
5	アイテム	10P
6	ワギャンランドの ^{ひみつ} 秘密	12P

冒険家

挑戦状

フッフッフ...ワマン
わしをおぼえておるか？
そうじゃ、天才科学者ドクター・デビル様が
約束どおり再びこの島をもらいにきたのじゃ！
わしの空中城までたどりつけたら、
今度こそおまえに目にも見せてやるわい！
フッフッフッフッフ！

ドクター・デビル





Dr. デビル

だとう 打倒ワギャンに燃
あく てんさい かく 悪の天才科学
しゃ 者である。

1 ゲーム内容

■ 目指すはデビルの空中城だ!

かつてワギャンに敗れさったあのドク
ターデビルが、またもワギャンランドに

あらわ 現れました。空中城


で島のまん中へいす

わったデビルに、島の
ひと 人たちも果敢に立ち向

かいますが、まったく
は 歯がたちません。

さあ、こうなるとワギャンの出番!

島の平和を悪の手から救ってください。



おんぱほう
■音波砲とジャンプで突き進め!


ワギヤンの得意ワザは音波砲とジャンプ。この2つで敵の攻撃をかくぐり、進んでいってください。道に

お落ちて
お落
ちているアイテムを拾えば、
攻略もウンと楽になります。

そしてボス敵との対決では、おなじみ神経衰弱やしりとり合戦で勝負。アクションから一転、知恵くらべで戦います。

ワギヤン

おお
大きな
さけ
叫び
ごえ
声
ぶき
が武器
の可愛い怪獣。



2 ゲームの始め方と画面表示




■ゲームの始め方


タイトル画面のときに、スタートボタンを押して始めてください。

■ゲームオーバーになったら

ゲームオーバーになるとタイトル画面にSELECTが表示され、これを方向ボタンで選んでスタートすると継続プレイができます。

マップ画面が出たら、ゲームオーバーになったラウンドか、その1つ前のラウンドのどちらかを選び、1ボタンで決定してください。8回まで継続できます。






■^{が めんひょう じ}画面表示

^{が めん した}画面の下

には、ワギヤンの^{じょうたい ひょう}状態が表示されます。

^{のこ すう}ワギヤンの残り数



スコア

^{おん ぱ ほう}音波砲パワーメーター


ワギヤナイザーを取るとアップします。^{くわ}詳しくは8～9ページで。

■ルール

- ①ワギヤンが^{てき ふ}敵に触れたり、^{いけ}池などに^お落ちたり、ボス^{てき}敵との^{たいけつ}対決（しりとりなど）に^ま負けると1ミスです。
- ②ワギヤンを^{ぜん ぶ うしな}全部失うとゲームオーバーです。
- ③一定の^{いってい}スコアになると、ワギヤンが1匹^{びき ふ}増えます。

3 ワギャンの操作法

ワギャンは次のように操作します。なお、アイテムを取ったりすると、操作が少し変わるときがありますが、そちらは10~11ページの「アイテム」を参考にしてください。



スタートボタン

ゲームのスタート、ポーズ。

2ボタン

ジャンプ。長く押しと高く遠くへ跳べます。

1ボタン

音波砲を撃ち敵をしびれさせます。しびれている間は触れても平気。メッセージの早送りにも使います。

方向ボタン

左右に移動します。






■ボス敵と勝負するときの操作


ボス敵とは神経衰弱やしりとりで戦います。
自分の番が来たら、制限時間内に方向ボタン
でパネルを選び、2ボタンで決定します。

また、アイテム
の「砂時計」
を持っていれば、
スタートボタン
でポーズをかける
ことができます。

残りタイム



も持っている砂時計の数



4 パワーアップ

■ワギヤナイザーを集めてパワーアップだ!

コースの途中には、ワギヤナイザーが落ちています。これを取っていくと、ワギヤンの音波砲を最高3段階までパワーアップすることができ、その状態は画面下部に表示されます。パワーアップすると声が大きくなり、より広い範囲を攻撃できるし、敵をしびれさせる時間も長くなります。



■ パワー1




■■ パワー2



■■■ パワー3


■ 4つ集めて、無敵に変身!

さらに、ワギャナイザー
を4つ集めれば、ワ
ギャンが一定の



時間無敵に変身!


敵を体当たりで倒せるので、一気に進むチャンスです。でも池などに落ちると無敵でもミスになるので注意しましょう。無敵が終わると音波砲は普通の状態にもどり、そのとき持っていたアイテムの効果がなくなります。



5 アイテム


■ 乾電池

かんでんち かんでんち 乾電池のアイテムは、パワーアップの無敵が終わると、いっしょになくなってしまおうので気をつけてください。




あお 青 / バリア と 取るとワギャンが薄紫色

になり、敵のダメージを1回だけ防げます。



あか 赤 / スーパーワギヤナイザー 1 ボタンを押し


続け、ワギャンが黄色くなって口を開けたところで離すと、敵をはねとばす超音波を発射。



みどり 緑 / バネ と 取るとバネワギャンに変身。敵を

ふ 踏んでやっつけることができます。ボタンをお押し続けると連続ジャンプもできます。






■ワギャコプター



2ボタンを押し続
けると空を飛び、
離すと降りてきま
す。方向ボタンと

合わせて使い、敵をかわして進
みましよう。

■うきぶくろ



これを身につければ、海に
入ってもミスにならず、泳
いで進めます。

■砂時計


ボス敵と対決するときに、時間
を止めることができます。スタ
ートボタンを使ってください。



6 ワギャンランドの秘密

なに ところ
何も無い所なのに、^{おんばほう あ}音波砲が当たるとピカツと光ると
ころが！ こんなときには、さらに何発か撃
^{ひか}ちこんでみてください。

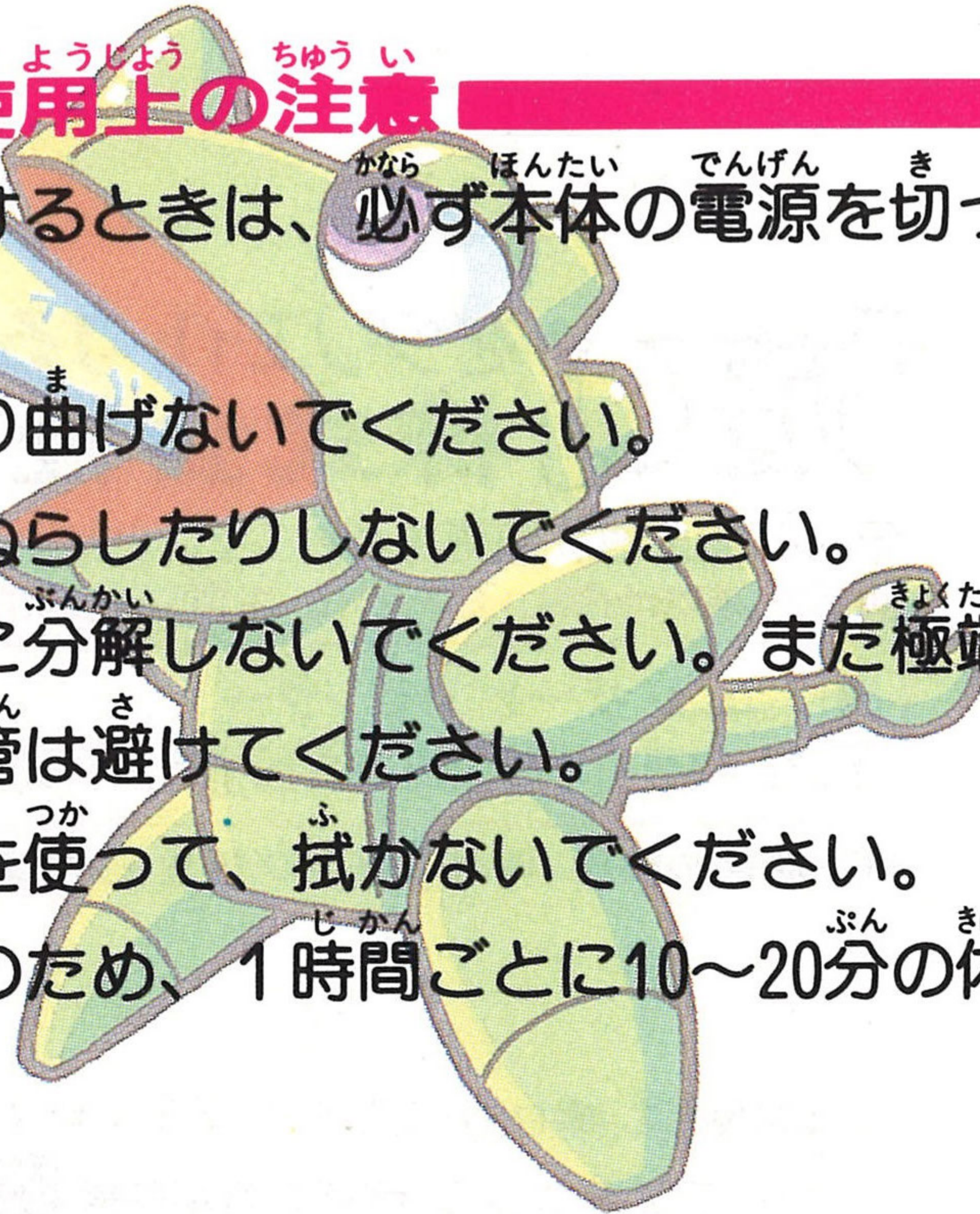
ワギャンランドには、いろいろな秘
^{みつ}密があるのです。果たして何が
^お起こるのか？ それはそのとき
^{たの}のお楽しみ
ということ
で……。





使用上の注意

- カートリッジを抜き差しするときは、必ず本体の電源を切ってください。
- カートリッジを無理に折り曲げないでください。
- 端子部に触れたり、水でぬらしたりしないでください。
- 精密機器ですので、絶対に分解しないでください。また極端な温度条件のもとでの使用、保管は避けてください。
- シンナーやベンジンなどを使って、拭かないでください。
- ゲームをするときは健康のため、1時間ごとに10～20分の休憩をとってください。



「遊び」をフリエイトする
株式会社 ナムコ

〒146 東京都大田区矢口2-1-21 ナムコット係 ☎03(3756)7651

●故障等のお問い合わせは、お買い求めのお店、もしくは下記まで

(株)ナムコ・サービスセンター

〒222 神奈川県横浜市港北区樽町2-1-60 ☎横浜045(542)8761

●本商品の輸出、使用営業及び賃貸を禁じます。

この商品は、(株)セガ・エンタープライゼスがSEGA GAME GEAR専用の
ソフトウェアとして、自社の登録商標 **SEGA**[®] の使用を許諾したものです。

T-14047