


WORLD CUP SOCCER

TM



取扱説明書


SEGA®



このたびはメガドライブカートリッジ「ワールドカップサッカー」をお買い上げいただき、誠にありがとうございました。ゲームを始める前にこの取扱説明書をお読みいただきますと、より楽しく遊ぶことができます。



もくじ

モードの種類	4
操作方法	5
ゲーム  め方	6
試合の進め方	9
操作テクニック	12
参加チーム紹介	18
使用上のご注意	20



サッカーは、11人の男たちの熱いドラマ。
 その興奮をそのまま再現したのが、
 このゲームだ。
 各選手のデータを綿密に設定し、
 フォーメーションプレイを自在に操る。
 今こそ、鍛えぬいた技の見せどころだ。
 世界一の栄冠を賭けたワールドカップと
 気迫が激突するテストマッチ。
 さて、キミはどちらのモードに挑む?!

モードの種類

■ワールドカップ(1人用)

世界一の栄冠を目指し、予選リーグ、決勝トーナメントを戦っていくモードです。

自分のチームとメンバーを選べると、予選リーグの組合せが決まります。6グループでリーグ戦を行い、予選を通過した16チームが決勝トーナメントに出場できます。(予選を通過できるのは、各グループで2位までのチームと、3位6チームのうち成績のよい4チームです。)

■テストマッチ(1~2人用)

1試合だけの対戦モードです。

1人で遊ぶときはコンピュータと対戦します。2人で遊ぶときは、各プレイヤーが選んだチームで対戦します。

画面の見方 ユニフォームと同じ色の▽がついている選手を動かすことができます。



①経過時間 (試合時間は前半、後半各45分。実際の時計の時間とは違うので注意してください。)

②現在のスコア

③コート上の選手の位置 赤いワク内は現在、画面に表示されている部分です。

操作方法

このゲームは1～2人用です。1人で遊ぶときは本体のコントロール端子1にコントロールパッドを接続してください。2人で遊ぶときはコントロール端子1にプレイヤー1のコントロールパッドを、コントロール端子2にプレイヤー2のコントロールパッドを接続してください。

■ボタンの使い方

スタートボタン

ゲームをスタートするときに使います。



方向ボタン

選手の移動やボールの方向を決めるときに使います。

☆ゲーム中にスタートボタンを押すとポーズ(静止画面)になります。もう一度押すとゲームが再開できます。

☆くわしい操作テクニックについては、12～17ページを見てください。

はじめかた ゲームの始め方

えら モードを選ぶ

タイトル画面が出たら、プレイヤー1の方向ボタンでモードを選び、スタートボタンを押してください。



△コントロールパッドを1個
接続したときのタイトル画面



△コントロールパッドを2個
接続したときのタイトル画面

WORLD CUP (ワールドカップ)

TEST MATCH 1P (テストマッチ 1人用)

TEST MATCH 2P (テストマッチ 2人用)

よくわかるゲームの始め方

モードを選ぶ(タイトル画面)

ワールドカップ

テストマッチ 1人用

テストマッチ 2人用

プレイヤー1のチームを選ぶ(チームセレクト画面)

プレイヤー1のメンバーを選ぶ(メンバーセレクト画面)

予選リーグの
組合せが決まる

第1日目の対戦
相手が決まる

CPUの
チームを選ぶ
(チームセレクト画面)

CPUのメン
バーが自動的
に決まる

プレイヤー2の
チームを選ぶ
(チームセレクト画面)

プレイヤー2の
メンバーを選ぶ
(メンバーセレクト画面)

スタート

チームを選ぶ

モードを決めると、チームセレクト画面に変わります。各プレイヤーのコントロールパッドで、チームを選んでください。

方向ボタンでチームを選び、Aボタンを押すと、チームデータが表示されます。データを確認したら、YESを選んでAボタンを押してください。(NOを選ぶか、Bボタンを押すと、キャンセルできます。)

▽チームセレクト画面



●チームデータの見方



☆各データは1～5の5段階で表示。数が多いほどすぐれています。

メンバーを選ぶ

このゲームでは、各チームとも16人の選手を登録しています。その中から試合に参加する11人を、メンバーセレクト画面で選んでください。

▽メンバーセレクト画面

選手データ

MEMBER SELECT				
DEFENDER				
EDSON	3	4	4	4
OSCAR	4	4	4	3
EDINHO	4	3	2	5
LEANDRO	3	4	2	5
BATTISTA	5	2	3	4



方向ボタンで選手を選び、Aボタンを押すと、画面右のコートで点滅しているポジションの選手を選ぶことができます。(Bボタンを押すと、キャンセルできます。)

●各ポジションの人数

GOAL KEEPER(ゴールキーパー)	ひとり
DEFENDER(ディフェンダー)	4人
MID FIELDER(ミッドフィールダー)	4人
FORWARD(フォワード)	2人

●選手データの見方

- S: スピード
- K: キック力
- T: タックルの強さ
- A: 正確さ



☆選手データの数値は、そのチーム内でのレベルを表しています。つまり、他チームの選手と同じ数値でも、チームの総合力が違えば実力が異なります。

し あい すす かた 試合の進め方

ワールドカップ

まず、予選リーグに参加

予選リーグは、24カ国を6グループに分けて行います。自分のチームとメンバーを選ぶと、組み合わせが決まります。

ELIMINATION LEAGUE	
GROUP A SPAIN FRANCE USSR GERMANY	GROUP D SCOTLAND POLAND HUNGARY
GROUP B POLAND PERU ALGERIA	GROUP E BELGIUM NETHERLANDS YUGOSLAVIA
GROUP C USSR ARGENTINA FRANCE CHINA	GROUP F MEXICO HOLLAND BURUNDI ROMANIA

▶画面①



画面①のときにCボタンを押すと、第1日目の対戦チームが表示されます。キックオフで、試合開始!

試合結果の発表だ!

試合が終了すると、各グループ

の試合結果が表示されます。

GROUP E				
URU	0	0	1	0
BRA	1	0	0	2
URS	1	0	0	2
HUN	0	0	1	0

勝ち 引き分け 負け 勝ち点



◀画面②

画面②のときに、方向ボタンでグループを選んでAボタンを押すと、勝敗表が表示されます。

もう一度Aボタンを押すと、画面②にもどります。

○：勝ち
×：負け
△：引き分け

ELIMINATION LEAGUE
1ST DAY

GRP	GROUP D				PTS
SCOTLAND	KOR	SPA	FRG	ITA	
FRANCE	KOR	X			0
POLAND	SPA				2
PERU	FRG				2
ALGERIA	ITA			X	0
URS	URS	0	0	0	0
HUN	HUN	0	0	0	0

GROUP C, GROUP E, GROUP F

画面②のときにCボタンを押すと、次の日の対戦チームが表示されます。

みごと決勝トーナメントへ

予選リーグが終了すると、予選を通過した16チームが発表されます。

▶画面③



FINAL TOURNAMENT PARTICIPATING TEAM

GROUP A	GROUP C	GROUP E
HOLLAND	FRANCE	BRASIL
POLAND	VUGOSLAVIA	USSR
	DENMARK	
GROUP B	GROUP D	GROUP F
BELGIUM	SPAIN	PERU
USA	M. GERMANY	MEXICO
ARGENTINA	ITALY	ENGLAND

画面③のときにCボタンを押すと、決勝トーナメントの対戦相手が決まります。メンバーを選んで、試合開始!

勝敗は、こうして決まる!

各国がしのぎを削る決勝トーナメント。1試合でも負けると、ゲームオーバーです。同点のときはPK戦(ペナルティキック)を行い、勝敗を決定します。(予選リーグの場合、同点のときは引き分けとなるため、PK戦は行いません。)

テストマッチ

試合はキックオフで始まります。前半はプレイヤー1が、後半はコンピュータまたはプレイヤー2がキックオフします。



試合終了までに、より多く得点したチームが勝ちです。同点のときはPK戦を行います。

PK戦せん(ペナルティキック)

両チームから代表選手が5人ずつ出て、交互にシュートをします。シュートがより多く決まったチームの勝ちです。全員のシュートが終わっても決着のつかないときは、勝負がつくまでシュートをしていきます。

攻撃画面での操作こうげきがめん(1人用のシュート、2人用PK戦)

シュートするプレイヤーは、方向ボタンでボールの飛ぶ方向を選び、Aボタンを押します。

ゴールを守るプレイヤー(2人用のとき)は、方向ボタンでゴールキーパーがジャンプする方向を選び、Aボタンを押します。




▲方向ボタンの操作

▲ボールの飛ぶ方向
(ゴールキーパーの方向)

守備画面での操作しゅびがめん(1人用のゴールキーピング)

方向ボタンでゴールキーパーがジャンプする方向を選び、Aボタンを押します。



▲ゴールキーパーの方向

▲方向ボタンの操作

方向ボタンを押さないときは、9の方向に操作できます。

操作テクニック

攻撃

ドリブル

ボールに接して
いる選手を方向ボ
タンで動かすと、
ドリブルができま
す。



パス

ロングパス

方向ボタンでパスする方向を選び、Bボタンを押すと
ロングパスができます。

ショートパス

方向ボタンでパ
スする方向を選び、
Cボタンを押すと
ショートパスがで
きます。




[種類] 飛んできたボールをダイレクトにパスする場合は、ボールの高さにより、ヘディングになることがあります。

シュート

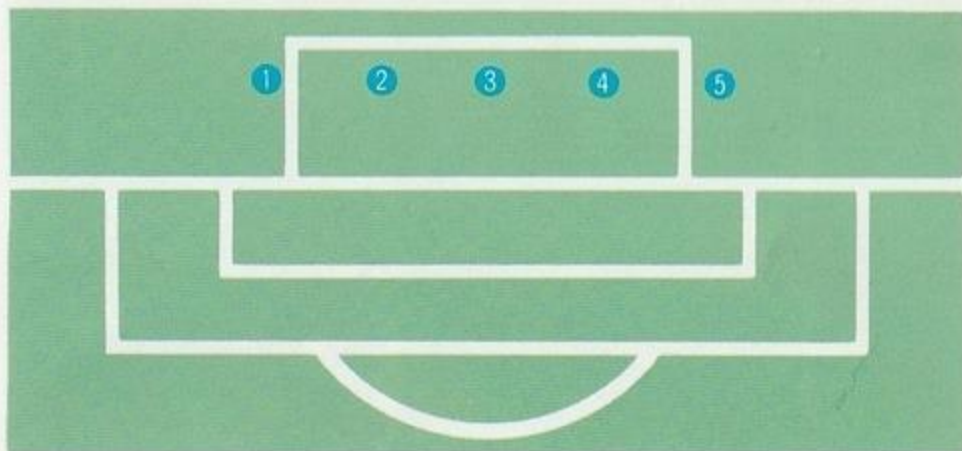
ほうこう
方向ボタンでシ
ュートするほうこう
えら
を選び、Aボタンを
お
押しすと、シュート
ができます。



ほう こう かくばんごう ほうこう と
[方 向]各番号の方向にボールが飛びます。



ほうこう そうき
▲方向ボタンの操作



しゅ るい たか
[種 類]ボールの高さや、シュートするタイミングによ
って、ヘディングシュートやオーバーヘッドシュート、
ボレーシュート、ダイビングシュートができます。

スローイン

あいて
相手チームのキックした
ボールがタッチラインを越え
ると、味方チームのスロー
インとなります。


ほうこう
方向ボタンでボールを投
げる方向を選び、BまたはCボタンを押すと、スローイン
ができます。

ほうこう
[方 向] スローインする選手から見て、各番号の方向に
いる味方の選手に、ボールを投げるができます。



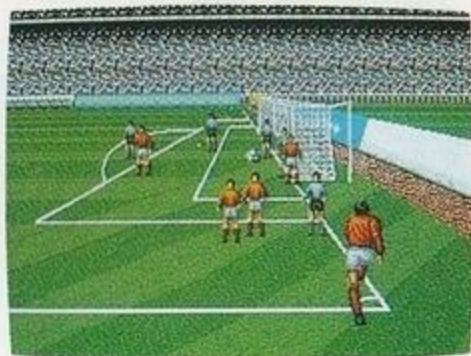
ほうこう
▲方向ボタンの操作

9 : 方向ボタンを
おさないとき



コーナーキック

あいて
相手チームのキックした
ボールが相手ゴール側のゴ
ールラインを越えると、味
かた
方チームのコーナーキック
となり、画面が右のように
か
変わります。



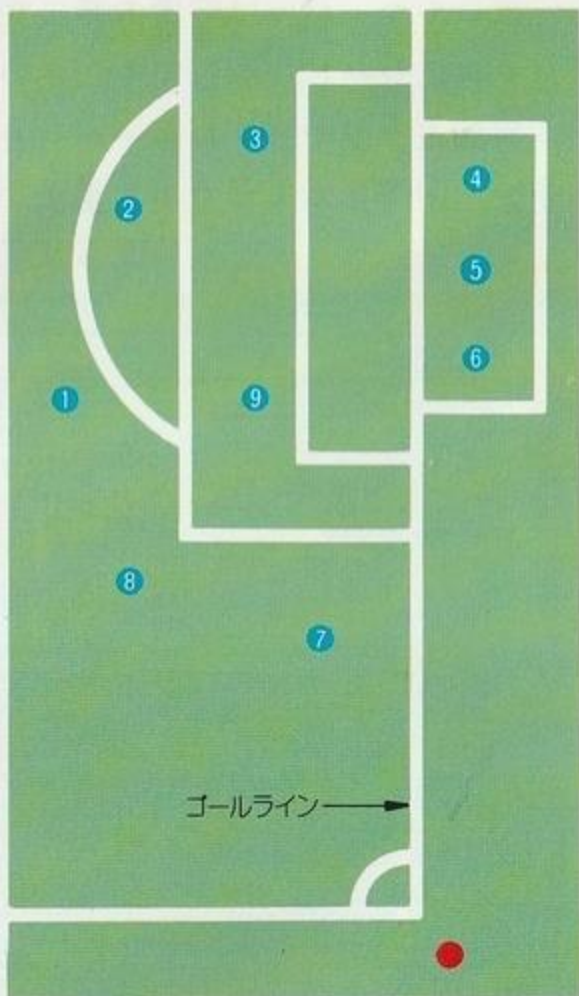

ほうこう
方向ボタンでキックする方向を選び、BまたはCボタン
をお
を押すと、コーナーキックができます。

ほう こう かくばんこう ほうこう
[方 向] 各番号の方向にキックできます。



ほうこう ほうこう
▲方向ボタンの操作

⑨ : 方向ボタンを
お
押さないとき



④~⑥ : バナナシュート

しゅ び 守 備

スライディングタックル

ボールに触れて
いる選手に近づき、
Aボタンを押すと、
スライディングタ
ックルができます。



セービング

ゴールキーパーは守備の要。相手チームのシュートを
たくみにセービングしてください。

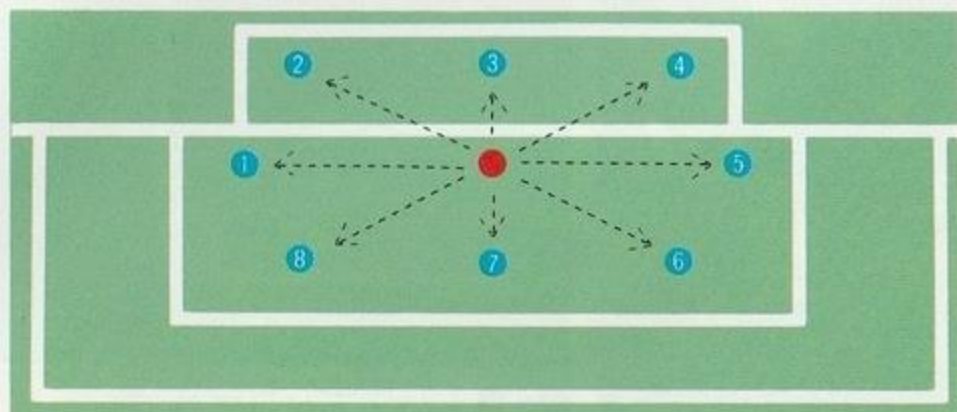
方向ボタンでゴールキーパーを動かす、Cボタンを押
すと、ボールをキャッチします。



[方 向] 各番号の方向に、ゴー
ルキーパーを動かします。



◀方向ボタンの操作



ゴールキック

●ゴールキーパーはボールをキャッチしたあと、ゴールキックをして試合を続行します。

●相手チームのキックしたボールが味方チーム側のゴールラインを越えると、味方チームのゴールキックとなり、画面が上のように変わります。



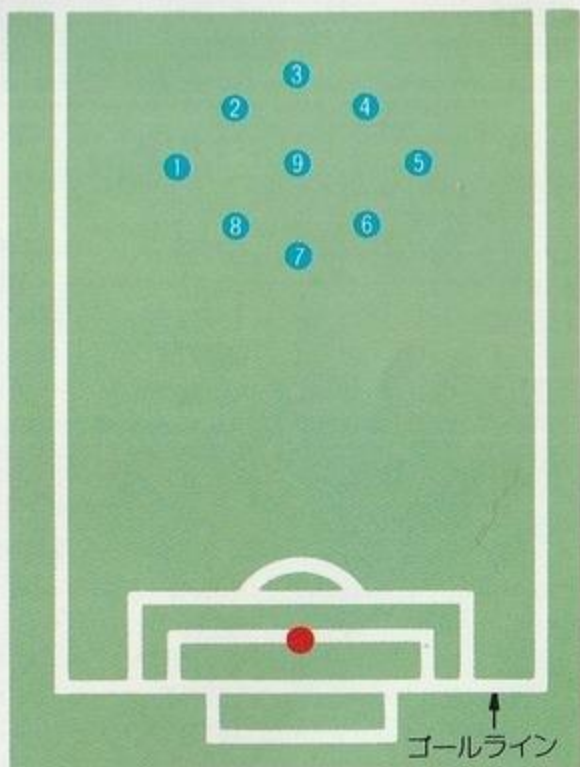
方向ボタンでキックする方向を選び、BまたはCボタンを押すと、ゴールキックができます。



[方向] ゴールキックする選手から見て、各番号の方向にキックできます。

▲方向ボタンの操作

⑨ : 方向ボタンを押さないとき



参加チーム紹介



① USA

USA
(アメリカ)

SPEED	3
SKILL	1
DEFENCE	1
KEEPER	1
TOTAL	1

② MEX

MEXICO
(メキシコ)

SPEED	3
SKILL	4
DEFENCE	2
KEEPER	2
TOTAL	3

③ PER

PERU
(ペルー)

SPEED	2
SKILL	4
DEFENCE	1
KEEPER	1
TOTAL	2

④ BRA

BRAZIL
(ブラジル)

SPEED	5
SKILL	5
DEFENCE	5
KEEPER	4
TOTAL	5

⑤ ARG

ARGENTINA
(アルゼンチン)

SPEED	5
SKILL	5
DEFENCE	4
KEEPER	4
TOTAL	5

⑥ URU

URUGUAY
(ウルグアイ)

SPEED	3
SKILL	5
DEFENCE	4
KEEPER	4
TOTAL	4

⑦ MOR

MOROCCO
(モロッコ)

SPEED	2
SKILL	4
DEFENCE	2
KEEPER	2
TOTAL	2

⑧ ALG

ALGERIA
(アルジュリア)

SPEED	2
SKILL	3
DEFENCE	1
KEEPER	2
TOTAL	2

⑨ SCO

SCOTLAND
(スコットランド)

SPEED	3
SKILL	3
DEFENCE	3
KEEPER	3
TOTAL	3

チームデータの見方

SPEED:スピード SKILL:技のうまさ DEFENCE:守備力
 KEEPER:ゴールキーパーのレベル TOTAL:総合力

⑩ ENG
 ENGLAND
 (イングランド)

SPEED	5
SKILL	2
DEFENCE	4
KEEPER	5
TOTAL	4

⑪ SPA
 SPAIN
 (スペイン)

SPEED	4
SKILL	3
DEFENCE	3
KEEPER	3
TOTAL	3

⑫ FRA
 FRANCE
 (フランス)

SPEED	4
SKILL	5
DEFENCE	4
KEEPER	4
TOTAL	5

⑬ ITA
 ITALY
 (イタリア)

SPEED	4
SKILL	2
DEFENCE	5
KEEPER	5
TOTAL	4

⑭ BEL
 BELGIUM
 (ベルギー)

SPEED	4
SKILL	3
DEFENCE	2
KEEPER	3
TOTAL	3

⑮ HOL
 HOLLAND
 (オランダ)

SPEED	5
SKILL	3
DEFENCE	4
KEEPER	3
TOTAL	4

⑯ DEN
 DENMARK
 (デンマーク)

SPEED	5
SKILL	4
DEFENCE	4
KEEPER	3
TOTAL	4

⑰ FRG
 W.GERMANY
 (西ドイツ)

SPEED	4
SKILL	3
DEFENCE	5
KEEPER	5
TOTAL	5

⑱ POL
 POLAND
 (ポーランド)

SPEED	5
SKILL	3
DEFENCE	4
KEEPER	4
TOTAL	4

⑲ HUN
 HUNGARY
 (ハンガリー)

SPEED	4
SKILL	4
DEFENCE	4
KEEPER	4
TOTAL	4

⑳ YUG
 YUGOSLAVIA
 (ユーゴスラビア)

SPEED	3
SKILL	4
DEFENCE	2
KEEPER	3
TOTAL	3

㉑ URS
 USSR
 (ソビエト)

SPEED	5
SKILL	4
DEFENCE	4
KEEPER	5
TOTAL	5

㉒ CHI
 CHINA
 (中国)

SPEED	1
SKILL	2
DEFENCE	1
KEEPER	1
TOTAL	1

㉓ KOR
 REP KOREA
 (韓国)

SPEED	3
SKILL	2
DEFENCE	2
KEEPER	2
TOTAL	2

㉔ JPN
 JAPAN
 (日本)

SPEED	1
SKILL	1
DEFENCE	2
KEEPER	1
TOTAL	1

☆各データは1〜5の5段階で表示。数が多いほどすぐれています。


使用上のご注意

カートリッジは精密機器ですので、とくに次のことに注意してください。



電源OFFをまず確認!

カートリッジを抜き差しするときは必ず、本体のパワースイッチをOFFにしておいてください。パワースイッチをONにしたまま無理に、カートリッジを抜き差しすると、故障の原因になります。



カートリッジはデリケート

カートリッジに強いショックを与えないでください。ぶついたり、踏んだりするのは禁物です。また、分解は絶対にしないでください。

端子部には触れないで

カートリッジの端子部に触れたり、水で濡らしたりすると、故障の原因になりますので注意してください。



保管場所に注意して

カートリッジを保管するときは、極端に暑いところや寒いところを避けてください。直射日光の当たるところやストーブの近く、湿気の多いところなども禁物です。



薬品を使って拭かないで

カートリッジの汚れを拭くときに、シンナーやベンジンなどの薬品を使わないでください。



ゲームで遊ぶときは

長い時間ゲームをしていると、目が疲れます。ゲームで遊ぶときは健康のため、1時間ごとに10～20分の休憩をとってください。また、テレビ画面からなるべく離れてゲームをしてください。



MEGA DRIVE NEW LINE UP!

スペースハリアーII

スーパーサンダーブレード

獣王記

おそ松くんはちやめちや劇場

アレックスキッド 天空魔城

ファンタシースターII

スーパー大戦略

スーパーリーグ



だい こう ひょう はつ ばい ちゆう
大好評発売中!!

SOCCER

セガジョイジョイ テレフォン



セガからのホット
ライン。新作ゲームソフト
や楽しい情報を、どんどん
お知らせしています。

- さっぽろ 札幌 011-832-2733
- とうきょう 東京 03-236-2999
- おおさか 大阪 06-333-8181
- ふくおか 福岡 092-521-8181

☆電話番号をよく確かめて、正しくかけてください。

メガドライブカートリッジ **WORLD CUP SOCCER** TM

このゲームに対するご意見やご感想を、
下記までお寄せください。

株式会社 セガ・エンタープライゼス
〒144 東京都大田区羽田1-2-12
お客様サービスセンター
☎03(742)7068(直通)

禁無断転載



G-4009

株式会社 **セガ**・エンタープライゼス