

メガ・CD専用



# ほろふるメイル

Megami Tensei: Final Summoner



SEGA



# ぽっぷるメイル

MEGA-CD ROM


POPFULMAIL

このたびはMEGA-CDディスク「ぽっぷるメイル」をお買い上げいただき、誠にありがとうございました。ゲームを始める前にこの取扱説明書をお読みいただきますと、より楽しく遊ぶことができます。

も・く・じ

ストーリー	4
登場人物紹介	6
モンスター紹介	12
コントロールパッドの使い方	14
ゲームの始め方	15
ゲームの遊び方	16
メイルのワールドガイド	21
メイルの村・ショップガイド	24
メイルのアイテムガイド	26
ガウの冒険アドバイス集	28
使用上のご注意	30





## 『英雄光臨』

この壁画は「邪なる大神」との  
戦いの終焉と  
時を同じくして描かれたものである。  
人の記憶が失われるほどの昔、  
神に弓を引く者たちがいた。

「獣の帝」は獣を従え、  
その猛き力は村々を打ち滅ぼし、

「死の帝」は死者をたね、

その暗き闇は恐怖を呼び、  
「天の帝」は天涯の者を率い、  
その虚無の力は混乱を招いた。

この帝王たちを人々は恐れを込めて

「邪なる大神」と呼んだ。

地上のすべてを焼き尽くすかに見えた時

敢然と立ち上がる者がいた。  
かれひとびとをばねてきたむ  
彼は人々を励まし、敵に立ち向かった。  
ながなたかくひろ  
長くつらい戦いが繰り返された。  
よしまぐんだんまえおおちなが  
邪なる軍団の前に多くの血が流された。  
ゆうききせきう  
勇気は奇跡を生んだ。

「邪なる大神」たちはついに敗れ、  
時の彼方に封じられた。

戦いが終わった荒野には、  
わずか3人がたたずむのみだった。  
まほうけんしにんげんせんし  
エルフの魔法剣士、人間の戦士、  
そして、ドワーフの闘士。

「いかなる歴史も我らを  
英雄とは呼ばまい」  
彼らはつぶやき、去って行った。  
それから幾年月が流れた。  
せかいおそいましましもの  
世界を襲った恐怖も今は知る者もない。  
とおじしものむらり  
遠い昔の物語である。



# ストーリー



「待て〜！」

森に大きな声が響く。エルフのおてんば  
賞金稼ぎ・メイルが獲物を追いかけている  
のだ。ターゲットはマリオネット強盗  
団首領、ナッツ・クラッカー。50万ゴ  
ールドの賞金首だ。だがドタンバで、あ  
さりトズラされてしまう。

「あたして才能ないのかな……」

さすがの元氣少女も、これにはガックリ。  
廃業まで考え出す始末。

「仕事をやめるにしても、まとまったお金

ほほしいな。らく〜に捕まえられて、た  
くさんお金ももらえる賞金首、いない  
かな〜あ……」

と考えていると、なんと200万ゴ  
ールドの巨額な賞金首が発表されていた。賞  
金首の名は、魔導師・マテリアル・ホルン。

どっから見てもパツとしない老人だ。  
「よ〜し！ 最後にこいつで、ひと花咲か  
せよう！」

こうしてメイルは、マテリアル追跡の旅  
に出たのであった。





おつかいから戻った魔導師見習い・タットは、メモを手<sup>て</sup>に立ち<sup>た</sup>ち<sup>つ</sup>く<sup>く</sup>していた。師匠<sup>ししやう</sup>のマテリアルが、行方<sup>ゆくえ</sup>知れず<sup>ず</sup>になってしまったのだ。しかも、そのメモからすると、彼はとんでもないことを考えていたらしい。弟子<sup>でし</sup>を出か<sup>で</sup>け<sup>さ</sup>せたのも、後

け出す機会<sup>きかい</sup>を伺<sup>かぎ</sup>っていたからのようだ。「こうしちゃいられない、お師匠様<sup>ししやうさま</sup>を連れ戻<sup>もど</sup>きな<sup>き</sup>ゃ」  
こうしてタットは、マテリアル探<sup>たん</sup>索<sup>さく</sup>の旅に出たのであった。



「ヒマダガウ……」

メールやタットが旅立<sup>たびだ</sup>ったところ、怪獣<sup>かいじゆう</sup>のガウは独<sup>ひと</sup>りご<sup>ごと</sup>をつぶやいていた。彼は深<sup>ふか</sup>い洞窟<sup>どうくつ</sup>の奥<sup>おく</sup>で、随分<sup>ずいぶん</sup>と長<sup>なが</sup>いあいだ先祖<sup>せんぞ</sup>代々<sup>だいだい</sup>の宝<sup>たから</sup>の番<sup>ばん</sup>をしているのだ。ここに訪<sup>ま</sup>ね<sup>ね</sup>れるものといえ<sup>い</sup>ば、平和<sup>へい</sup>で静<sup>しず</sup>かな時間<sup>じかん</sup>だ

け。そんな毎日<sup>まいにち</sup>は退屈<sup>たいくつ</sup>すぎると、ガウは感じていた。だが彼<sup>かれ</sup>にはまだわからなかったのだ。おてんばエルフと見習<sup>みなら</sup>い魔導<sup>まどう</sup>師<sup>し</sup>に出会<sup>であ</sup>えば、身<sup>み</sup>の回<sup>まわ</sup>りについて考<sup>かんが</sup>えているヒマなどなくなる、ということ<sup>こと</sup>を。

だいぼうけん はじ  
こうしてドタバタ大冒険は始<sup>は</sup>まった!!

# 登場人物紹介



ブラッキィ

ヤコフ



この物語には、個性豊かなキャラクターが多数登場する。主役のメールを始め、仲間のタットやガウ、爆弾魔のブラッキィなど、実にさまざま。そんな彼らを紹介してみよう。



マテリアル

ガウ

メール

タット






# メール


かわけだい  
お金大好き

あきんかぜ  
賞金稼ぎ



物語の主人公。お金は何よりも大好きな賞金稼ぎのおてんばエルフ。性格は勝気で明るく、加えてかなりのドジ。その証拠に、逃がした獲物は数知れない。そんな彼女の夢は「山ほどのお宝に囲まれて暮らすこと」だとか。エルフの常識を蹴破ったような人物である。





マテリアルの弟子として、も  
っか修行中の見習い魔導師。とはいえ、  
その才能と能力は素晴らしく、将来を  
有望視されている。性格はいたって温  
厚。物腰も柔らかく、人当たりもいい。  
マジメなカタブツだが、いったん怒る  
と非常に怖く、しかもガンコになる。



師匠探索の旅の途中でメール  
と出会い、いいように振り回  
されるハメに……。

タット

でもまだ見習い  
マシンメーサー!



# ガウ

はな 腹が減るのは  
ばん き 元気な証拠

仲間とともに洞窟の奥深くで暮らして  
いる怪獣。会話の語尾に「～ガウ」と  
つけるのがクセ。性格は、怪獣のソレ  
そのもの。物事を包み隠さず話し、裏  
表がない。気に入らないヤツがいれば、  
かみつくこともある。平凡な毎日を送  
っていたが、メールたちと出会ったた  
めに非凡な日々を送ることに。自ら志  
願して苦勞をしょいこむハメになった、  
哀れな怪獣である。





# ブラッキー

あいつ、  
問題児

エルフの村の



根性や度胸、常識といったものをまったく持ち合わせていないエルフ。彼もまたエルフの常識をひっくり返し、粉々に砕いたような人物だ。うまくいかない時や気に入らないことがあると、すぐお手製の爆弾でケリをつけようとする。



本名マテリアル・ホルン。タットの師匠。かつては偉大な魔導師としてその名を轟かせていたが、いつのまにか高額賞金首に成り下がった。そのためメイルに追い回されるハメに。年寄りなのに意外とオチャメ。なにやら、と〜でもないことを企んでいるようだが……。

# マテリアル

天才とナントカは  
第一重?



# ヤコブ

「最強」の  
ゆくドワーフ

「最強」の  
自衛「最強」を

自慢のヒゲをバツサリそり落  
とし、どんな人とも気軽に  
き合う細工師のドワーフ。彼  
もまたドワーフという常識を  
越えた人物だ。ブラッキィの

親友であるところか  
らも、その変さ加減  
がわかるとい  
うもの。だが  
細工師として  
の腕はかなりの  
ものがある。  
開放的で、お人  
好しな性格。



マリオネット強盗首領。身軽で逃  
げ足が早く、巧妙な  
作戦と手口を持つ。  
賞金額が高い  
ためメイルが追いつ  
けていたが、あと一  
歩というところで逃  
げられてしまった。



# ナッツ・ クラッカー

エルフの小娘  
なんかに捕まるかい!

# ナモ

大樹木の塔に住むエ  
ルフ。マリオネット  
強盗団退治に立ち上った  
が、途中で捕まってしまう。



このほかにも、まだまだ  
たくさんいるのだ!

# モンスター紹介



タヌキ

森に現れる盗賊。ほんのサコキャラクターだが、メイルのライバル(?)ともウツサされている。



ワモクン

特に襲いかかってくるわけでもなく、ただ糸にぶらさがって上下している。倒すと葉草を出すことも。

## みじゅくモノ

魔法使いの見習い。フワフワ浮いていとおもたかと思うと突然魔法を放ってくる。



## もくじん 木人 Jr.

岩場をまわっている木製ロボット。怪しいヤツが真下にいると石を落として攻撃する。



## まるた 丸太がし

口から丸太を吐き出し、メイルの行く手を阻もうとするモンスター。特定の場所から動かないが、やっかいなキャラクター。



メイルの行く手には、たくさんのモンスターが立ちはだかる。彼らもメインキャラクターたちに負けず、個性あふれるヤツらばかりだ。紹介してみよう。





## ウッドベッカーペンチ

みじゆくモノが操縦する木製のロボット。  
身軽なため、その移動スピードは非常に速い。爆弾を投げて攻撃してくる、最初のボスだ。

## ハンマーペンチ


ウッドベッカーペンチの改良型ロボット。爆弾を投げるばかりか、本体を地面に叩きつけて振動を起こす。この振動に巻き込まれると、ダメージを受けてしまう。

## ウッドゴーレム

ゴーレムの塔に登るボス。体当たりやロケットパンチで攻撃してくる。本体を壊しても、逃げ回る首を倒さなければ退治できない。

たくさんいるぜ!

# コントロールドの使い方



ゲーム画面は、大きくわけて2種類あります。ゲーム中を通常画面、スタートボタンを押してコマンドを呼び出した状態

## ★通常画面

方向ボタン……キャラクターの移動。下を押すと、しゃがみ+防御。上・下でハシゴの登り降り。看板を読む、人と会話をする、ドアに入る、宝箱を開けるなどは、それぞれの前に立って上を押す。

Aボタン……攻撃。

Bボタン……ジャンプ。押している長さにより高さか多少変化する。水中は泳ぐ。

Cボタン……攻撃。

スタートボタン……メニュー画面を呼び出す。



このゲームは1人用です。コントロールドをメガドライブ本体のコントロール端子1に接続してください。



をメニュー画面といいます。それぞれの操作方法を説明します。なお3ボタンのコントロールドでも操作は同じです。

方向ボタン

X・Y・Zボタン  
(使わない)



スタートボタン Aボタン Bボタン Cボタン

## ★メニュー画面

方向ボタン……コマンドの選択。

Aボタン……決定。

Bボタン……キャンセル。

Cボタン……決定。



# ゲームの始め方



タイトル画面でスタートボタンを押すとメニュー画面になります。

バックアップRAMカートリッジがセットされている場合は、メニュー画面のまえにデータのセーブやロードをするバックアップRAMを方向ボタンで選択しA・Cボタンで決定してください。



## ★オープニング

タイトルデモに戻ります。スタートボタンを押すと、再びメニュー画面に戻ります。デモをそのままにしておくとストーリーが始まります。

## ★冒険の続き

以前、セーブしたところから始めることができます。

## ★最初から

ゲームを最初からプレイすることができます。

## ★データ消去

セーブしてある「ぼっぶるメール」のデータをすべて消します。

## ★歌を聴く

テーマソングを聴くことができます。

## ★ゲーム終了

ゲームを終わらせます。これを選ぶと、MEGA-CDのコントロール画面に戻ります。

# ゲームの遊び方

## 画面表示の見方と コマンドの使い方



### がめんひょうじ みかた 画面表示の見方

- 1 現在操作しているキャラクターの名前。
- 2 HP (ヒットポイント)。ダメージを受けるたびに減る。アイテムで回復することができる。0になるとゲームオーバー。
- 3 飛び道具 (ダガーや烈火の杖など) の使用可能状態を表す。撃つたびに減り、ゲージがなくなると使えなくなる。放っておくと回復する。
- 4 現在装備している武器。
- 5 現在持っている扉のカギの数。
- 6 現在の所持金。戦闘中は敵のHP。



このゲームは、敵を倒して進むアクションゲームと、情報をもとにストーリーを進めるロールプレイングゲームとが1つになったゲームです。あなたはメールやタット、ガウを操作し、冒険の旅に出ることになります。







## つか かた コマンドの使い方

### ★ゲーム中のコマンドについてー

通常画面でスタートボタンを押すとメニュー画面になり、コマンドが表示されます。

#### アイテム

武器や防具を装備したり、アイテムを使用するときなどに使います。ボスとの戦闘中でもコマンドを実行できます。装備するときには、武器や防具にカーソルを合わせてAボタンを押します。黄色い枠が表示されれば装備したことになります。またアイテムを使うときは、使いたいものにカーソルを合わせてAボタンを押します。Cボタンを押すと現在のステータスが表示されます。

#### ステータス

現在操作しているキャラクターの状態を表示します。

生命力……HP。0になるとゲームオーバー。

攻撃力……敵に与えるダメージの大きさ。武器によって数値が変わる。

防御力……敵から受けるダメージの大きさ。装備によって数値が変わる。



▲黄色い枠がついていると装備したことになります。



## プレイヤー

冒険をともしにする仲間（タットやガウ）が加  
ると、このコマンドが表示されます。現在操作  
しているキャラクターを変更することができます  
。これを選択すると仲間の名前と顔が表示さ  
れるので、チェンジしたいキャラクター名にカ  
ーソルを合わせて決定してください。



◀方向ボタンの上下でキ  
ャクターの名前と顔が  
変わります。

## ロード

セーブしてあるデータと呼び出すコマンドです。これを  
選ぶとセーブデータが表示されますので、ロードしたい  
データにカーソルを合わせて決定してください。



## セーブ

ゲームのデータをバックアップRAMに保存するコマンド  
です。セーブしたい番号にカーソルを合わせてAボタン  
で決定してください。セーブしたときのエリア名が表示  
されます。すでにデータが保存されている番号に新しい  
データをセーブすると、以前のデータは消えてしまいま  
す。なお「ぼっぶるメール」のデータセーブには空きブ  
ロック数が14以上必要です。セーブは3ヶ所できます。





## システム

各設定の変更ができます。

BGM……ステレオ／バランス／BGMを変更する。  
ボイス……ボイスを聴く／聴かないを変更する。「聴く」を選べると、会話シーンでキャラクターがしゃべる。「聴かない」を選べると、文字表示だけになる。



## ほぞん しょうきよ 保存データのコピー・消去について

バックアップRAMに保存したデータのコピー・消去は、MEGA-CDのコントロール画面の「OPTION」で行ってください。「ほづぶるメール」のゲームデータは「POPFUL-MAIL」と表示されます。詳しい操作はMEGA-CD・MEGA-CD2・バックアップRAMカートリッジの取扱説明書をご覧ください。



▲「OPTION」の画面。

## タットのワンポイントアドバイス

セーブは、一部のイベントやボスとの戦闘中以外、フィールドのどこでもできるので、こまめにしておくことをおススメします。ゲームオーバーになってから、またやり直すのは大変ですからね。

## ★移動マップ上の コマンドについて

エリアからエリアへ移動する画面を、移動マップと呼びます。移動マップでスタートボタンを押すと、メニュー画面が表示されます。



### アイテム

武器や防具を装備したり、回復アイテムを使うときなどに使います。武器や防具にカーソルを合わせてAボタンを押し、黄色い枠が表示されれば装備したことになります。またアイテムは、使うものにカーソルを合わせてAボタンを押します。

### ステータス

操作しているキャラクターの状態を表示します。生命力……HP。攻撃力……敵に与えるダメージの大きさ。武器で数値が変わる。防御力……敵から受けるダメージの大きさ。装備で数値が変わる。

### システム

各設定の変更ができます。BGM……ステレオ/バランス/BGMを変更。

ボイス……聴く／聴かないを変更。「聴く」を選ぶと会話シーンに肉声になる。「聴かない」は文字表示だけになる。

### マップ選択

一度クリアしたエリアへ戻ることができません。これを選択するとワールドマップが表示されるので、方向ボタンの上下でステージを選んでください。決定するとエリア名一覧が表れます。行きたい場所にカーソルを合わせ、決定してください。



▲「マップ選択」でワールドマップを表示。



▲ステージを選ぶとエリア名一覧を表示。





## マイルの


## ワールドガイド

私たちが冒険する世界は、6つのステージに分かれているの。ステージは、さらにいくつかのエリアで構成されているわ。さてさて、どんなモンスターやトラップが待ち受けているか、ちょっとのぞいてみましょう。

アルカザール城  
ステージ

鉱山  
ステージ

ジャングル  
ステージ



氷山  
ステージ

古代の洞窟  
ステージ

## ジャングル ステージ

私の冒険のスタート地点。3つのエリアがあるわ。出てくるモンスターはまだまだ弱いから、ガンガンしてお金を貯めるわよ〜。

### エルフの森



▲最初のエリアから敵がたくさん出てくる。森を抜けると断崖がある。頭上の木人Jr.に注意。

### 大樹木の塔



▲塔の中は、ちょっと入り組んでいる。途中にあるエルフの村で買い物するのを忘れずに。

### ゴーレムの塔



▲ステージのボス・ウッドゴーレムが待ちかまえている。

## 古代の洞窟 ステージ

怪獣たちが住んでいる洞窟よ。彼らは、先祖代々のお宝を守っている一族って聞いたけど……。どんな金銀財宝があるのか、楽しみよね〜。ぜひとも拝ませてもらわなくちゃ。

### 風穴の入り口



▲洞窟の中は暗い。足元に気をつけよう。出口は2つあるけど、これを開けるまでが大変なのだ。

### 化石の洞窟



▲ここからが複雑になる。どの通路を通ったか覚えていないとすぐ迷子に。怪獣の村も寄ろう。



こうざん  
**鉱山**  
**ステージ**


ここへくるまでに旅の目的が一転してしまったわ。でもがんばるのよ、鉱山には金塊が眠っているっていうウワサがあるんだから。



▲鉱山のあちこちで鉱夫たちが働いている。金塊掘りで忙しうだが、情報収集を忘れず。



▲ここは腕のみせどころ。アクションがかなりシビアになってくる。うまく操作しよう。



ちかせんどう  
**地下泉洞**



▲そんなに難しいところじゃない。あっちこっちにある宝箱、必ずいただいておけ。

かいじゅうす  
**怪獣の巢**



▲洞窟の奥に何匹かの怪獣たちがいる。どうやら、とんでもない大事件が起きたようだが……。

**ゴルアテス**



▲ステージのボス・ゴルアテスとの対決。全力で倒せ。

ステージはまだまだ続く!

がんばるわよ!!



## マイルの

## 村・ショップガイド

旅の途中で村を見つけたら、ぜひ寄ってみて。情報を聞いたり、買い物をしたり、傷だって治療してもらえんたから。もちろん、お金<sup>かね</sup>はかかるけどね。ある意味では、冒険<sup>ぼうけん</sup>を続けるう<sup>つづ</sup>えでの大切なパートナーよ。

### 村



いろんな種族<sup>しゅぞく</sup>の村<sup>むら</sup>があるわ。エルフ<sup>えるか</sup>の村<sup>むら</sup>、怪獣<sup>かいじゆう</sup>の村<sup>むら</sup>、鉱夫<sup>こうふ</sup>たちの村<sup>むら</sup>……。村<sup>むら</sup>の中<sup>なか</sup>に入<sup>い</sup>ったら、そこにいる人<sup>ひと</sup>たち<sup>たち</sup>に必ず話<sup>はな</sup>しかけてみて。きつと冒険<sup>ぼうけん</sup>に必要な情報<sup>じゆうほう</sup>が得<sup>え</sup>られるハズよ。そして話<sup>はなし</sup>を聞<sup>き</sup>いたら、その内容<sup>ないよう</sup>は必ず覚<sup>おぼ</sup>えておこ<sup>こ</sup>ね。







# マイルの

# アイテムガイド



















このゲームに登場する武器や防具、アイテムを少し紹介するわね。もちろん、このほかにもいろいろあるのよ。武器や防具は、手に入れたらすぐ装備してみて。ステータスが上がれば、こっちのモノ。冒険が楽になるわ。

## 武器

アイテム	メール	タット	ガウ	アドバイス
 ショートソード				ごく普通の剣。軽くて扱いやすいのよ。
 ダガー				小振りの短剣。相手に投げて攻撃するの。
 ブーメラン				相手をなぎ倒せる飛び道具。うまく使えば誘導できるわ。
 烈火の杖				火の玉を飛ばせる、魔法の杖です。
 爆裂の杖				爆裂する炎の玉を飛ばせる、魔法の杖です。
 ファイアーボール				炎を体の中にかくわえて発射するガウ。
 テイルアタック				強力なシッポで攻撃するガウ。



防具

	アイテム	メイル	タット	ガウ	アドバイス
	レザーブレスト				なめし革でできた胸当て。かすり傷ていどなら防げるわね。
	チェインブレスト				鎖を編み込んで作った鎧。けっこう丈夫よ。
	かえん 火炎のローブ				炎の精霊の恩恵を受けているローブです。
	だいち 大地のローブ				大地の精霊の恩恵を受けているローブです。
	レザーアーマー				なめし革でできた鎧。軽くて動きやすいガウ。
	スケールアーマー				固いウロコでできた鎧だガウ。
	ウッドシールド				木でできた軽い盾。ないよりマシってところ？
	かえん くびかざり 火炎の首飾り				炎の精霊が封じ込められたネックレスです。
	かわ うでわ 革の腕輪				なめし革の腕輪。何も無いよりましガウ。

アイテム

	アイテム	アドバイス	アイテム	アドバイス
	オレンジ	20HP回復		バナナ 80HP回復
	チェリー	40HP回復		メロン HP全回復
	リンゴ	60HP回復		エリクサー 蘇生薬

# ガウの

## 冒険アドバイス集

基本的な操作はおいといて、ちょっとしたテクニックをいくつか教えるガウ。参考にしてほしいガウ。



### とにかく稼ぐ!

武器や防具を買うにも、治療をしてもらうにもお金は必要だがウ。できれば金持ちなザコをたくさん倒して、ドンドン稼いでおけがウ。



### 宝箱の中身は取る!

宝箱の中に入っているアイテムは、冒険に必要なものばかりがウ。特に回復アイテムは忘れずに取っておきたいがウ。ショップで買わない分、節約にもなるがウよ。



### 情報収集は基本中の基本

冒険中に出会う人物とは、必ず話をしてみるがウ。会話には重要なヒントが隠されているからだがウ。中には一度しか話してくれない人もいるから、注意するがウ。





## 看板は必ず読む

看板を見つけたら、すぐ読んでみるがう。どっちへ行けばいいのかわかるし、意外なヒントが隠されているかも……がう。



## キャラクターを使い分ける

オレたち3人は、それぞれに特徴があるがう。メイルは攻撃力が高いし、タットは遠隔攻撃が得意がう。そしてオレは、高いジャンプ力が自慢だがう。敵の攻撃や地形によって、オレたちをうまく使い分けるといいがう。



## 会話シーンを楽しもう

1つの会話シーンでもキャラクターを使い分けてみるがう。3人の反応はバラバラだから、ちょっとおもしろいがうよ。メイルは怒るし、タットは謝るし、オレはあわてる……なんて感じがう。1つのシーンで、いろいろ試してほしいがう。



# MEGA-CDディスク 使用上のご注意

## ●キズつけないで

ディスクにキズをつけないよう、扱いは注意してください。また、ディスクを曲げたりセンター孔を大きくしないでください。

## ●文字を書いてもダメ

レーベル面に文字を書いたり、シールなどを貼らないでください。

## ●保管場所に注意して

プレイ後は元のケースに入れ、高温・高湿の場所を避けて保管してください。

## ●ゲームで遊ぶときは

ゲームで遊ぶときは、部屋を明るくし、なるべくテレビ画面から離れてください。また、健康のため、1時間ごとに10～20分の休憩をとり、疲れているときや睡眠不足でのプレイは避けてください。

## ●汚れを拭くときは

レンズクリーニングなどに使うやわらかい布で、中心部から外周部に向かって放射状に軽く拭き取ってください。なお、シンナーやベンジンなどは使わないでください。

## ●健康上のご注意

ごくまれに強い光の刺激や点滅、テレビ画面などを見ていて、一時的に筋肉のけいれん・意識の喪失等の症状を起こす人がいます。こうした経験のある方は、ゲームで遊ぶ前に必ず医師と相談してください。また、ゲーム中にこのような症状が起きたときは、すぐにゲームをやめ、医師の診察を受けてください。

MEGA-CDディスクは、メガ-CD専用のゲームソフトです。普通のCDプレイヤーで使用すると、ヘッドホンやスピーカーなどを破損する恐れがありますので、絶対に使用しないでください。

メガドライブをプロジェクションテレビ(スクリーン投影方式のテレビ)に接続すると、残像光量による画面焼けが生じる可能性があります。そのため、接続しないでください。

★このディスクを無断で複製することおよび賃貸業に使用することを禁じます。

★MEGA-CD本体の取扱説明書もあわせてご覧ください。

MEGA-CD  
メガドライブ



# セガ ジョイジョイ テレフォン

セガからのホットライン。<sup>しんさく</sup>新作ゲ  
ームソフトや楽しい情報<sup>たの</sup>を、どん  
どんお知らせしています。

さっ しん せん	札幌	011-842-8181
だ い	仙台	022-285-8181
き や う	東京	03-3743-8181
な ご	名古屋	052-704-8181
お お	大阪	06-333-8181
ひろ よ	広島	082-292-8181
ふ か	福岡	092-521-8181



\*電話番号をよく確かめて、  
正しくかけてください。

株式会社 **セガ**・エンタープライゼス

本社 千144 東京都大田区羽田1-2-12 お客様相談センター  
フリーダイヤル ☎0120-012235 受付時間 月~金 10:00~17:00 (除く祝日)  
札幌支店 千062 北海道札幌市豊平区豊平五条3-2-34 ☎011(841)0248  
関西支店 千561 大阪府豊中市豊南町東2-5-3 ☎06(334)5331  
博多支店 千810 福岡県福岡市中央区白金2-5-15 ☎092(522)4715

禁無断転載

Patents: U.S. Nos. 4,442,486/4,454,594/4,462,076/4,026,555; Europe No. 80244; Canada Nos. 1,183,276/1,082,351; Hong Kong No. 88-4302; Germany No. 2,609,826; Singapore No. 88-155; U.K. No. 1,535,999; France No. 1,607,029; Japan Nos. 1,632,396/82-205605 (Pending)



ORIGINAL GAME © FALCOM 1991  
REPROGRAMMED GAME © SEGA 1994  
COMPUTER DESIGNED BY SEGA FALCOM

**Falcom**®  
日本ファルコム株式ライセンス特許商標です。



この取扱説明書は  
エコマーク認定の  
再生紙を使用して  
います。

672-1664  
G-6029

株式会社 **セガ・エンタープライゼス**